



04 | 2015

# Informationen zur Stadtentwicklung

Statistik, Berichte, Analysen, Konzepte

**Kindertagesstättenbericht 2014/15**  
Quantitative Aspekte der  
Tagesbetreuung von Kindern

**Ludwigshafen**  
Stadt am Rhein



# **Kindertagesstättenbericht 2014/15**

## **Quantitative Aspekte der Tagesbetreuung von Kindern**

STADT LUDWIGSHAFEN AM RHEIN  
Bereich Stadtentwicklung  
Postfach 21 12 25  
67012 Ludwigshafen

Tel. 06 21/504-3012 und Fax -3453  
E-Mail: [andreas.pfaff@ludwigshafen.de](mailto:andreas.pfaff@ludwigshafen.de)  
<http://www.ludwigshafen.de>

Dieser Bericht ist im Internet im pdf-Format downloadbar unter:  
<http://www.ludwigshafen.de/nachhaltig/stadtentwicklung/veroeffentlichungen/>

Im folgenden Text wird aus stilistischen Gründen nur die männliche Geschlechtsform verwandt, die Männer und Frauen einschließt.



## INHALT

|   | Seite |
|---|-------|
| 1. Zusammenfassung  | 1     |
| 2. Rahmenbedingungen                                      | 7     |
| 2.1 Rechtliche Grundlagen                                 | 7     |
| 2.2 Demografische Entwicklung                             | 8     |
| 3. Tagesbetreuung von Kindern im Kindergartenalter        | 11    |
| 3.1 Betreuung in Kindertagesstätten                       | 11    |
| 3.2 Kindertagespflege                                     | 23    |
| 4. Tagesbetreuung von Kleinkindern                        | 24    |
| 4.1 Betreuung in Kindertagesstätten                       | 24    |
| 4.2 Kindertagespflege                                     | 30    |
| 5. Tagesbetreuung von Schulkindern                        | 31    |
| 5.1 Betreuung in Kindertagesstätten und Schultagesstätten | 31    |
| 5.2 Kindertagespflege                                     | 34    |
| 5.3 Schulische Angebote                                   | 35    |
| 6. Ausblick   | 39    |

## ANHANG

|  |    |
|--|----|
| • Übersicht 23: Kindertagesstätten am 1.3.2015: Kapazität und Belegung nach Öffnungszeit                   | 43 |
| • Übersicht 24: Kindertagesstätten am 1.3.2015: Belegung nach Alter  | 47 |
| • Übersicht 25: Kindertagesstätten am 1.3.2015: Belegung mit Kindern mit Migrationshintergrund             | 51 |
| • Übersicht 26: Kindertagesstätten am 1.3.2015: Öffnungszeiten der Einrichtungen                           | 53 |
| • Übersicht 27: Kinder nach Altersklassen und Regionen, Stadtteilen sowie Grundschulbezirken am 31.12.2015 | 55 |
| • Kindertagesstättengesetz des Landes Rheinland-Pfalz  | 56 |
| • Landesverordnung zur Ausführung des Kindertagesstättengesetzes   | 62 |
| • SGB VIII (KJHG), §§ 22 – 26 (Auszug)   | 65 |
| • Veröffentlichungsverzeichnis   |    |



## 1. Zusammenfassung

Die Stadt Ludwigshafen am Rhein stellt im Kindertagesstättenbericht 2014/15 die wichtigsten Fakten und Geschehnisse des Kindergartenjahres 2014/15 zusammen. Stichtag für die Erhebung der Daten war in Anlehnung an die Bundesstatistik der 1. März 2015 - sieben Monate nach Beginn und fünf Monate vor Ende des Kindergartenjahres. Im Rahmen der Jugendhilfeplanung bildet der Bericht zudem die Grundlage für die jährlich als Pflichtaufgabe fortzuschreibende Bedarfsplanung.

### **Rahmenbedingungen**

Die rechtlichen Regelungen für die Planung und den Betrieb von Kindertagesstätten finden sich im Sozialgesetzbuch VIII (Kinder- und Jugendhilfe) als Bundesrecht und im Kindertagesstättengesetz und der dazugehörigen Landesverordnung zur Ausführung des Kindertagesstättengesetzes als Landesrecht. Die letzten Neuerungen hierzu gab es zum 1.8.2013, so dass es für das Berichtsjahr zu keinen weiteren Veränderungen kam. Danach beginnt der bedingungslose individuelle Rechtsanspruch auf Tagesbetreuung für Kinder mit Vollendung des ersten Lebensjahres und endet mit der Einschulung. Für die weitergehenden Angebote wie Ganzzzeitplätze, Krippe- und Tagespflegeplätze für unter Einjährige und Hortplätze für Schulkinder gilt hingegen ein objektiv-rechtlicher Anspruch, verbunden mit einem pflichtgemäßen Ermessensspielraum des Planungsträgers.

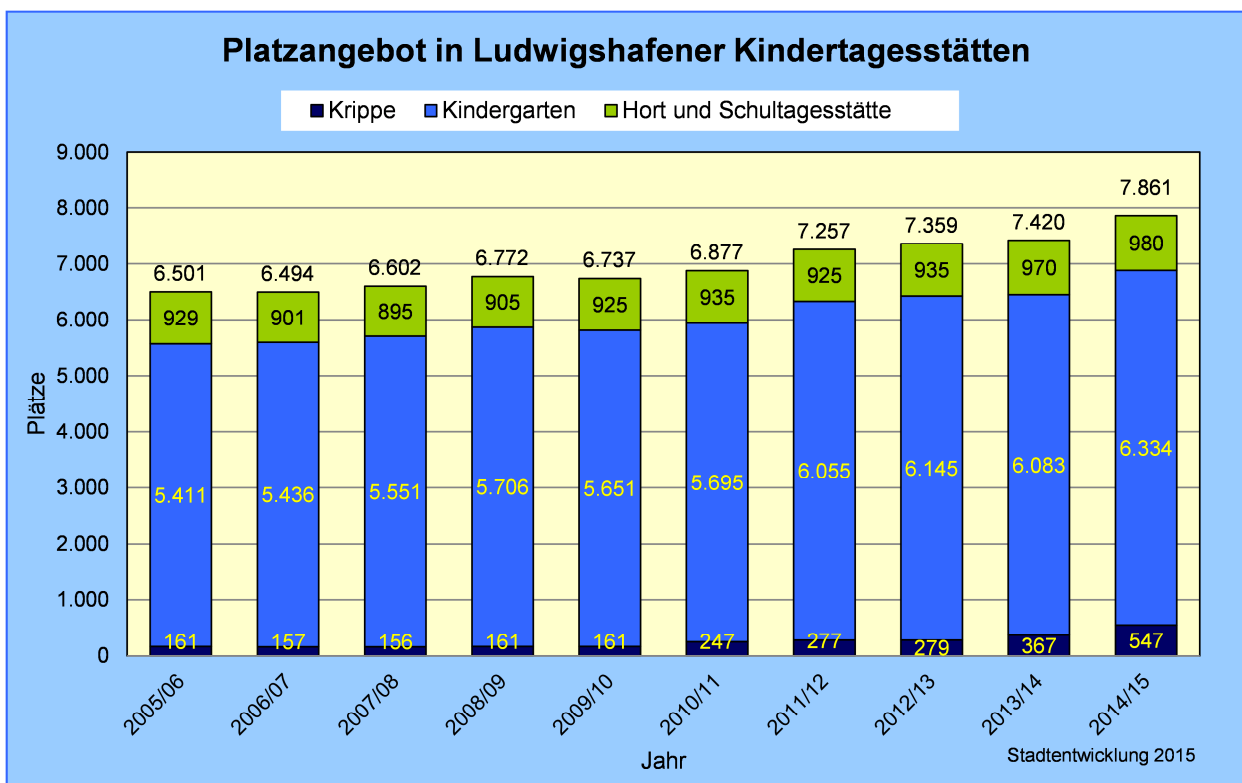
Der in Rheinland-Pfalz bereits ab dem zweiten Lebensjahr geltende Rechtsanspruch auf die Aufnahme in den Kindergarten bewirkt zusammen mit der gleichzeitigen Elternbeitragsfreiheit, dass bereits ab diesem Alter der Kindergartenbesuch die Regel ist. Daher ist für den Einrichtungstyp „Kindergarten“ zu Kindergartenjahresbeginn zunächst mit einer Zielgruppe in Größe von knapp vier Jahrgängen an Kindern zu rechnen, die dann - da der Platzanspruch individuell geburtsstagsbezogen ist - im laufenden Kindergartenjahr bis zum Ende nach und nach auf knapp fünf Jahrgänge anwächst. Da die tatsächliche Nachfrage aber geringer ausfällt - nicht jedes Kind besucht unmittelbar nach seinem zweiten Geburtstag einen Kindergarten - wird planerisch von einer kleinräumigen Regelversorgung für 4,5 Jahrgänge an Kindern ausgegangen, wobei im Falle abweichender Nachfrage das tatsächliche Angebot anzupassen ist. Dabei muss zwischen zwei Arten von Kindergartenplätzen unterschieden werden, den Plätzen für die dreijährigen und älteren Kinder und den Plätzen für Zweijährige in geöffneten Gruppen, mit einem höheren Raum- und Personalbedarf (max. sechs Zweijährige je Gruppe). Für die jüngeren Kinder wird das Betreuungsangebot im Einrichtungstyp „Krippe“ elternbeitragspflichtig vorgehalten. Zwar steht die Krippe prinzipiell allen Kleinkindern unter drei Jahren offen, die wesentliche Nachfrage der Zweijährigen konzentriert sich jedoch, wie bereits erwähnt, auf den Kindergarten. Das zweite Standbein bei der Tagesbetreuung dieser Altersklasse bildet darüber hinaus die Kindertagespflege. Als Richtgröße wird hier ein elternbeitragspflichtiges Platzangebot für 32% der Einjährigen in Krippe und Kindertagespflege angestrebt, ergänzt von Plätzen für 5% der unter Einjährigen. Für Schulkinder sollen bedarfsgerecht Plätze im Rahmen der Jugendhilfe angeboten werden (Einrichtungstyp „Hort“), aber nur soweit es von schulischer Seite kein entsprechendes Angebot gibt. Da es hier eine große Abhängigkeit von den quantitativ umfangreicheren schulischen Offerten gibt, ist eine allgemein anzustrebende Richtgröße wenig sinnvoll. Die bedarfsgerechte Versorgung muss daher auf die jeweilige Situation vor Ort abgestimmt sein.

Neben diesen Rechtsgrundlagen und ihrer planerischen Operationalisierung bestimmten noch weitere lokale Merkmale die Situation der Kindertagesstätten in Ludwigshafen, von denen besonders zu nennen sind:

- Hohe Geburtenzahlen in den Jahren 2010 bis 2014, die nicht nur zu 7.256 Kindern im Kindergartenalter geführt (+161 im Vgl. z. Vorjahr), sondern auch erstmals seit 1970 wieder einen Geburtenüberschuss beschert haben

- Eine anhaltend hohe Zuwanderung auch von Kindern aus dem Ausland, was viele Kindertagesstätten vor hohe Herausforderungen bei der Integrationsleistung, insbesondere beim Spracherwerb stellt
- Eine ungleichmäßige Verteilung der Kinder zwischen den Stadtteilen, d.h. es existieren sowohl (viele) expandierende Gebiete neben (wenigen) schrumpfenden als auch Bereiche, in denen sich Schrumpfung, Stagnation und Wachstum von Jahr zu Jahr abwechseln können
- Ein leergefegter Arbeitsmarkt bei Erziehern, was die Besetzung von offenen Stellen für Fachkräfte nicht in allen Fällen ermöglicht
- Anhaltend wirtschaftlich angespannte Verhältnisse vieler Familien, mit entsprechend hohem Nachfragedruck auf öffentliche Angebote. Seit Jahren bezieht unverändert etwa jedes vierte Kind unter 15 Jahren in Ludwigshafen Sozialgeld (2014: 6.192 von 23.729 Kindern  $\hat{=}$  26%).
- Gesellschaftliche, familienstrukturelle und arbeitsmarktpolitische Rahmenbedingungen und Anforderungen an Familien, die der Tagesbetreuung von Kindern einen immer höheren Stellenwert zukommen lassen, verbunden mit einer wachsenden Nachfrage nach mehr Ganztagesangeboten einerseits und individuell flexiblen Angeboten andererseits
- Ein unverändert äußerst geringer finanzieller Handlungsspielraum der Kommune, diese Anforderungen zu erfüllen

Grafik 1:



### Tagesbetreuung von Kindern im Kindergartenalter (Stand 1.3.2015)

Auch im Berichtsjahr tauchte wieder das Problem auf, dass genehmigte und zur Verfügung stehende Plätze wegen Personalmangels oder laufender Baumaßnahmen in größerem Umfang nicht belegt werden konnten. Dies traf für insgesamt 182 Kindergartenplätze zu. Somit muss unverändert - um das Bild nicht zu verfälschen - zwischen nomineller Platzzahl (z.B. in Friesenheim 561) und real belegbaren Plätzen (z.B. Friesenheim 518) unterschieden werden.

Stadtweit gab es ein nominelles Angebot von 6.334 Kindergartenplätzen, von denen real 6.152 zur Verfügung standen. Belegt waren davon 5.939 Plätze, was einer Auslastung von nominell 93% und real 97% entsprach. Orientiert man sich an den 7.256 Kindern, die 4,5 Jahrgängen entsprachen, so standen 100 Kindern 87 Plätze gegenüber.



In diesem Angebot von nominell 6.334 und real 6.152 Plätzen waren nominell 1.155 und real 1.093 Plätze für Zweijährige in speziell für Zweijährige geöffneten Kindergartengruppen (maximal sechs Zweijährige in einer Kindergartengruppe bei zusätzlichem Personal) enthalten. Die Belegung mit 5.939 Kindern beinhaltete 672 zweijährige Kinder, davon 658 in geöffneten Gruppen und 14 in Regelgruppen. Teilweise waren die Plätze für Zweijährige mit älteren Kindern belegt, was die Diskrepanz zwischen Angebot und Belegung bei den Zweijährigen erklärt.

Gegenüber dem Vorjahr hat sich die Anzahl der Kindergartenplätze nominell um 251 erhöht. Real gab es sogar 269 Plätze mehr, da sich die Zahl der nicht belegbaren Plätze um 18 von 200 auf 182 reduzierte. Das ist ein beachtlicher Fortschritt bei der notwendigen Erweiterung der Kindergartenkapazitäten und lag in erster Linie an der Fertigstellung einer Reihe von Aus- und Umbaumaßnahmen aus dem 2. Ausbaupaket (freie Träger). Gleichzeitig ist die Zahl der Plätze für Zweijährige in geöffneten Kindergartengruppen nominell um 278 und real um 249 angewachsen. Da diese Plätze für Zweijährige nicht nur beim Neubau, sondern auch durch Umwandlung im Bestand entstanden sind, reduzierte sich dementsprechend das nominelle Angebot für die dreijährigen und älteren Kinder um 27 Plätze. Real ist jedoch auch die Platzzahl für die älteren Kinder um 20 angestiegen, da im Vergleich zum Vorjahr wesentlich weniger Plätze für diese Altersklasse leer bleiben mussten. Die Belegung lag um 172 Kinder über der Vorjahreszahl, bei den Zweijährigen um 121 und bei den älteren Kindern ab drei Jahren um 51.

Weiter nachfragegerecht ausgebaut wurde ebenfalls das Ganzzzeit-Angebot, um weitere 319 auf 2.731 Plätze.

Obwohl am Stichtag stadtweit noch nominell 395 und real 213 Plätze frei waren (die bis zum Kindergartenjahresende am 31. Juli reichen sollten), weisen diese Zahlen unverändert auf einen Engpass bei der Kindergartenversorgung hin, besonders wenn man die Zahl der wohnhaften Kinder zu Grunde legt. Dabei ist zu berücksichtigen, dass bei einer Vielzahl der fertiggestellten Baumaßnahmen die Einrichtungen noch bei der schrittweisen Inbetriebnahme der neuen Kapazitäten waren und einige der freien Plätze zwecks Erreichen einer funktionierenden Altersmischung zeitverzögert erst nach dem Erhebungsstichtag an vorgemerkte Kinder erstvergeben wurden. Kleinräumig ergaben sich hierbei zwischen den 14 Stadtteilen unterschiedliche Versorgungslagen, wobei sich die folgende Bewertung an den real belegbaren Plätzen orientiert:

Auf eine gute Situation traf man am Stichtag in den beiden Stadtteilen Maudach und Ruchheim: Die Zahl der angebotenen Plätze war stadtteilbezogen nachfrage- und bedarfsgerecht und nur im Ausnahmefall führten einzelne Einrichtungen kurze Wartelisten.

In den drei Stadtteilen Gartenstadt, Edigheim und Pflingstweide konnten zumindest 4,0 Jahrgänge an Kindern versorgt werden, so dass sich die Nachfrageüberhänge in Grenzen hielten, bzw. in einzelnen Einrichtungen noch Restplätze vorhanden waren. In allen drei Stadtteilen sind weitere, allerdings vergleichsweise recht geringfügige Maßnahmen zur Verbesserung des Angebots notwendig.

Auf spürbare Nachfrageüberhänge traf man in den Stadtteilen Mitte, Süd, Mundenheim, Rheingönheim, Oppau, Oggersheim, Nord-Hemshof, West und Friesenheim. In Rheingönheim ist die Lage in Zusammenhang mit bereits sinkenden Kinderzahlen im Neubaugebiet und einer noch laufenden Umbaumaßnahme zu sehen und in Nord-Hemshof sowie Friesenheim spielte der Mangel an qualifizierten Erziehern in Verbindung mit daher nicht belegbaren Plätzen eine beachtliche Rolle. Zu einer grundlegend verbesserten Versorgungssituation in den Stadtteilen Mitte, Süd, Mundenheim, Oppau und Oggersheim werden größere Erweiterungsmaßnahmen des „3. Ausbaupaketes“ beitragen.

Neben der institutionellen Betreuung in den Kindertagesstätten bietet das „Büro flexible Kinderbetreuung“ des Deutschen Kinderschutzbundes e.V. Tagesbetreuung in Form von

Kindertagespflege an. Am 1. März 2015 wurden 53 Kinder im Alter von drei bis unter sechs Jahren betreut (Vorjahr: 61). In dieser Altersklasse ermöglicht die Tagespflege besondere Betreuungsformen, die nicht von den Öffnungszeiten der Kindergärten abgedeckt werden.

**Übersicht 1: Das Ludwigshafener Kindertagesstättenangebot im Überblick**

| Jahr <sup>1)</sup> | angebotene Betreuungsplätze für...                                 |   |              | Einwohner nach Alter <sup>2)</sup> |                                       |                            | angebotene Betreuungsplätze je 100...  |  |                       |
|--------------------|--|---|--------------|------------------------------------|---------------------------------------|----------------------------|--|--|-----------------------|
|                    | Kleinkinder<br>[einschl. 2-Jährige im Kindergarten <sup>3)</sup> ] | Kindergartenkinder<br>[ohne 2-Jährige <sup>3)</sup> ] | Schul-kinder | Klein-kinder<br>2 Jg.<br>[3 Jg.]   | Kinder-garten<br>4,5 Jg.<br>[3,5 Jg.] | Hort<br>6- u12 J.<br>6 Jg. | Kleinkinder <sup>4)</sup><br>[einschl. 2-Jährige im Kindergarten <sup>3)</sup> ] | Kindergartenkinder<br>4,5 Jg.<br>[ohne 2-Jährige <sup>3)</sup> ] | Schul-kinder<br>6 Jg. |
| 2010/11            | 247<br>[870]   | 5.695<br>[5.072]                                      | 935          | 3.030<br>[4.611]                   | 6.892<br>[5.368]                      | 9.023                      | 7<br>[18]  | 83<br>[94]   | 10                    |
| 2011/12            | 277<br>[1.039]   | 6.055<br>[5.293]                                      | 925          | 3.160<br>[4.685]                   | 6.848<br>[5.349]                      | 8.893                      | 7<br>[21]  | 88<br>[99]   | 10                    |
| 2012/13            | 279<br>[1.098]   | 6.145<br>[5.326]                                      | 935          | 3.206<br>[4.703]                   | 7.032<br>[5.383]                      | 8.855                      | 7<br>[22]  | 87<br>[99]   | 11                    |
| 2013/14            | 367<br>[1.264]   | 6.083<br>[5.186]                                      | 970          | 3.217<br>[4.873]                   | 7.095<br>[5.536]                      | 9.004                      | 8<br>[24]  | 86<br>[94]   | 11                    |
| 2014/15            | 547<br>[1.716]   | 6.334<br>[5.165]                                      | 980          | 3.427<br>[5.002]                   | 7.256<br>[5.631]                      | 9.209                      | 12<br>[32]   | 87<br>[92]   | 11                    |

- 1) Einwohner Stand 31.12., Plätze und Belegung 01.03.
- 2) Um Missverständnisse zu vermeiden, bezieht sich die Altersklassifizierung jeweils auf den 31.08. (Einschulungstichtag). Am 31.12. sind diese Altersklassen dann jeweils um vier Monate nach oben verschoben.
- 3) Plätze für Zweijährige in geöffneten Kindergartengruppen (einschließlich 15 Plätze für Zweijährige in der Spiel- und Lernstube Bayreuther Straße sowie jeweils 6 Plätze für Zweijährige in der Spiel- und Lernstube Eberburgstraße und in der Integrativen KTS Rheinhorststraße) und 2-Jährige in normalen Kindergartengruppen (als fiktives Angebot)
- 4) Bei der BASF-Betriebskrippe werden nur 110 Plätze von 250 Plätzen insgesamt als Platzkontingent für Ludwigshafener Kinder berücksichtigt (44%).

**Tagesbetreuung von Kleinkindern (Stand: 1.3.2015)**

Mit 547 Betreuungsplätzen für Kleinkinder unter drei Jahren in Krippen und einer altersgemischten Gruppe wurde das nominelle Angebot binnen Jahresfrist um beachtliche 180 Plätze (= 18 Gruppen!) erweitert. Diese Zahlen enthalten auch 250 Plätze der BASF-Betriebskrippe (im Vgl. z. Vorjahr: +80), die exklusiv den Kindern von Werksangehörigen offenstehen. Von diesen 250 Plätzen wurden 110 (für Ludwigshafener Kinder) in die Ludwigshafener Bedarfsplanung aufgenommen, wengleich die Platzvergabe ausschließlich in Händen von BASF liegt. Die nominelle Angebotsverbesserung um 100 Plätze in den wohnquartierorientierten Einrichtungen geht ebenfalls in erster Linie auf die Fertigstellung einer Reihe von Aus- und Umbaumaßnahmen aus dem 2. Ausbaupaket (freie Träger) zurück. Da im Berichtsjahr bei der Kleinkinderbetreuung aufgrund Personalmangels 19 genehmigte Plätze nicht besetzt werden konnten, belief sich die real verfügbare Platzzahl auf 528.

Nachgefragt wurden diese Plätze von 430 Kindern, davon 199 auf den 250 Plätzen der BASF-Einrichtung und 231 auf den 297 Plätzen der übrigen Krippen. 285 der 430 Kinder stammten aus Ludwigshafen (66%) und 145 von außerhalb (34%), wobei die Auswärtigen (fast) ausschließlich die BASF-Krippe besuchten. Die dieses Mal vergleichsweise hohe Zahl an freien Plätzen am Erhebungstichtag war der - bereits erwähnten - schrittweisen Belegung der zahlreichen neuen Gruppen geschuldet und keinesfalls das Ergebnis von Überkapazitäten.

Bringt man 110 Plätze der BASF-Betriebskrippe in Ansatz, so standen für Ludwigshafener Kinder nominell 407 und real 388 Krippeplätze zur Verfügung. Bezogen auf die 3.427 unter

Zweijährigen (2 Jg.) wurden so nominell 12% und real 11% dieser Kinder erreicht (Vorjahr: 8%). Ein Bezug auf drei Jahrgänge macht an dieser Stelle - ohne den Kindergarten - keinen Sinn.

Kleinräumig ergab sich wegen der Neueröffnung von zehn wohnquartierorientierten und acht zielgruppenorientierten Gruppen im Berichtsjahr innerhalb des Stadtgebiets eine völlig neue Nachfrage- und Belegungssituation, da sich auch räumliche Einzugsbereiche verschoben. Weil der Krippeausbau noch nicht in allen Stadtteilen abgeschlossen ist (es gibt noch ausstehende Maßnahmen des 2. und 3. Ausbaupakets), besteht zudem der bekannte „Tourismus“ zwischen den Stadtteilen teilweise fort, d.h. die in Einrichtungen ankommende Nachfrage entspricht nicht immer dem Bedarf des räumlichen Umfelds. Bei allen Unsicherheiten, die vor diesem Hintergrund bestehen, zeichnete sich zumindest für das Berichtsjahr eine ausreichende Versorgung für die Kinder aus Mitte, Mundenheim, Gartenstadt, Oggersheim und Ruchheim ab.

Will man die gesamte Tagesbetreuung von Kleinkindern unter drei Jahren in Kindertagesstätten abbilden, so müssen zusätzlich die Zweijährigen im Kindergarten berücksichtigt werden (die dort bereits mitgezählt wurden). Werden Krippe- und Kindergartenangebot für Zweijährige zusammengenommen, gab es 1.716 Plätze in Ludwigshafener Einrichtungen (Vorjahr: 1.264), von denen 1.576 für Ludwigshafener Kinder offenstanden (Vorjahr: 1.169). Mit diesen 1.576 Plätzen konnten rechnerisch knapp 32 von 100 Ludwigshafener Kindern im Alter von unter drei Jahren (3 Jg.) erreicht werden, im Vorjahr waren es noch lediglich 24. Tatsächlich eine Kindertagesstätte besuchten 1.102 Kleinkinder, wobei schon angemerkt wurde, dass etliche Plätze für Zweijährige im Kindergarten von älteren Kindern belegt waren.

Im Rahmen der Kindertagespflege als zweites Standbein der Kleinkinderbetreuung wurden 137 Kleinkinder betreut (Vorjahr: 149). Kindertagesstätten und Kindertagespflege erreichten demnach zusammen 34% der Kinder unter drei Jahren in Ludwigshafen (Vorjahr: 27%).

### ***Tagesbetreuung von Schulkindern (Stand: 1.3.2015)***

In Ludwigshafen wurden nominell 980 Betreuungsplätze für Schulkinder in Kinder- oder Schultagesstätten angeboten, zehn mehr als vor Jahresfrist. Real belegbar waren 958 Plätze, ebenso viele wie im Jahr zuvor. Nachgefragt wurden diese Plätze von 888 Kindern. Die Kapazitätsauslastung lag nominell bei 89%, real bei 91%. Unverändert konnten somit nominell 11% der Sechs- bis unter Zwölfjährigen (6 Jg.) erreicht werden, real 10%.

Generell kann für das Berichtsjahr in der Gesamtstadt und in den einzelnen Stadtteilen von einer guten bzw. zufriedenstellenden (Mundenheim) Hortversorgung gesprochen werden.

Darüber hinaus nutzten 51 Schulkinder die Kindertagespflege, zehn mehr als im letzten Kindergartenjahr.

Zur Beurteilung der Gesamtsituation müssen neben den Angeboten der Jugendhilfe die vorrangigen schulischen Aktivitäten zur Schülerbetreuung berücksichtigt werden: Hier besuchten 1.432 Grundschüler die Betreuende Grundschule, die an allen 23 öffentlichen Grundschulen angeboten wird. Damit wurde erneut ein Besucherrekord aufgestellt, die Vorjahreszahl wurde um 72 Teilnehmer übertroffen. Die „Basisvariante“, die eine Betreuung von etwa 7.00 - 14.00 Uhr sicherstellt, nutzten 1.074 Kinder, die verlängerte Variante bis 16.00 Uhr, die an acht Schulen angeboten wurde, 358 junge Menschen. Darüber hinaus besuchten 3.109 Kinder und Jugendliche ganztags eine Schule in Ludwigshafen, 52 mehr als im Schuljahr zuvor. Beschränkt man sich auf die Klassenstufen eins bis sechs und dabei auf die in Ludwigshafen wohnhaften Schüler, so machten 1.132 Kinder von dem Ganztagsschulangebot Gebrauch.

Mit den hier genannten Leistungen der Schulkinderbetreuung seitens der Jugendhilfe oder schulischerseits bis zur sechsten Klassenstufe konnten 40% der Ludwigshafener Kinder im Alter von sechs bis unter zwölf Jahren erreicht werden (Vorjahr: 39%).

### **Ausblick**

Nachdem der notwendige Ausbau von Krippe- und Kindergartenplätzen im Berichtsjahr einen großen Schritt vorangekommen ist, bleibt als kurzfristiges Ziel zunächst noch, die ausstehenden Maßnahmen der ersten beiden Ausbaupakete, die 2009 vom Stadtrat beschlossen wurden, abzuschließen. Dabei besteht die Schwierigkeit, für diese und weitere Aktivitäten ausreichend gutes Fachpersonal zu gewinnen, unverändert fort.

In Folge der seit 2010 erfreulicherweise ansteigenden Geburtenzahlen wurde bereits das „3. Maßnahmenpaket zum Ausbau der Kindertagesstättenkapazitäten in Ludwigshafen“ am 25.6.2015 vom Jugendhilfeausschuss und am 6.7.2015 vom Stadtrat beschlossen. Dieses Paket beinhaltet den Neubau von weiteren 30 Kindergarten- und acht Krippegruppen, woraus sich nach heutigem Stand weitere knapp 25 Mio. Euro allein an Investitionskosten ergeben. Darüber hinaus gilt es, das im vergangenen Jahr deutlich angezogene Zuwanderungsgeschehen im Auge zu behalten. Hier machen sich mittlerweile nennenswerte Wanderungsgewinne bei den Kindern im Vorschulalter bemerkbar, die ebenfalls aufgefangen werden müssen. Allerdings bestehen große Unsicherheiten hinsichtlich Höhe und Dauer der weiteren Zuwanderung, die bei längerfristigen Planungen dementsprechende Risiken implizieren. Erinnert sei in diesem Zusammenhang an die letzte große Zuwanderungswelle vor etwa 25 Jahren, die nach sechs Jahren Dauer 1993 wieder in sich zusammenfiel.

Thema bleibt auch das vom Bundesverfassungsgericht gestoppte Betreuungsgeld: Ist das Aus endgültig oder entwickeln sich auf Länderebene entsprechende Aktivitäten? Gegebenenfalls müsste dann das Leistungsangebot an öffentlicher Kleinkinderbetreuung nachjustiert werden.

## 2. Rahmenbedingungen

### 2.1 Rechtliche Grundlagen

Ein Jahr nach der bundesweiten Einführung des individuellen Rechtsanspruchs auf Tagesbetreuung für einjährige und zweijährige Kinder, gab es bis zum Beginn des Kindergartenjahres 2014/15 keine weiteren Novellen von SGB VIII, Kindertagesstättengesetz oder Landesverordnung zur Ausführung des Kindertagesstättengesetzes zu Planung und Betrieb von Kindertagesstätten.<sup>1</sup>

Für Kinder besteht danach unverändert ab Vollendung des ersten Lebensjahres bis zum Schuleintritt ein individueller und einklagbarer Anspruch auf einen Platz im Rahmen der Kindertagesbetreuung. Ebenfalls unverändert geblieben ist dabei die unterschiedliche Systematik von Bundes- und Landesrecht: Während das SGB VIII als Bundesrecht bei den Kleinkindern (unter 3-Jährige) Tageseinrichtung und Kindertagespflege als gleichrangig ansieht und erst ab einem Alter von drei Jahren die Tageseinrichtung vorsieht, bezieht sich der individuelle Rechtsanspruch nach Landesrecht für zweijährige Kinder bis zur Einschulung auf einen Kindergartenplatz - dafür aber elternbeitragsfrei. Insofern kann die Betreuung der Zweijährigen in Rheinland-Pfalz elternbeitragsfrei im Kindergarten oder (wie auch bei den Einjährigen und unter Einjährigen) gegen Elternbeitrag in der Krippe oder gegen Kostenbeteiligung in Kindertagespflege erfolgen. Allerdings ist die Kostenbeteiligung in Krippe und Kindertagespflege für Zweijährige nur möglich, wenn alternativ ein Kindergartenplatz angeboten werden kann.

Der Rechtsanspruch erstreckt sich auf einen Kindertageteilzeitplatz. Bei den übrigen Angeboten, insbesondere Ganzzzeitplätze, Krippe- und Tagespflegeplätze für unter einjährige Kinder und Hortplätze für Schulkinder hat der Träger der öffentlichen Jugendhilfe für ein bedarfsgerechtes Angebot zu sorgen. Hier besteht jedoch lediglich ein objektiv-rechtlicher Anspruch verbunden mit einem pflichtgemäßen Ermessensspielraum des Planungsträgers und somit kein individueller Platzanspruch. Bei der Tagesbetreuung von Schulkindern gilt darüber hinaus eine Nachrangigkeit der Jugendhilfe gegenüber den schulischen Angeboten.

Da durch die Elternbeitragsfreiheit die Versorgung der Zweijährigen faktisch größtenteils im Kindergarten erfolgt, ist hier zu Kindergartenjahresbeginn zunächst mit einer Zielgruppe in Größe von knapp vier Jahrgängen an Kindern zu rechnen, die dann im laufenden Kindergartenjahr bis zum Ende nach und nach auf knapp fünf Jahrgänge anwächst, bevor im darauf folgenden Kindergartenjahr zu Beginn erneut wieder lediglich knapp vier Jahrgänge einen Kindergartenplatz benötigen (da der älteste Jahrgang zwischenzeitlich eingeschult wurde). Weil jedoch nicht jedes Kind sofort ab seinem zweiten Geburtstag einen Kindergarten besucht, liegt die tatsächliche Nachfrage unter der theoretisch möglichen. Als Richtgröße wird daher im Kindergarten von einem Bedarf an Plätzen für 4,5 Jahrgänge an Kindern ausgegangen, wobei bei abweichender Nachfrage dieser Wert natürlich anzupassen ist. Bislang wird die Situation im Kindergarten dadurch verkompliziert, dass eine Unterscheidung in Regelplätze für Kinder ab drei Jahren bis zum Schuleintritt einerseits und Plätze für Zweijährige in „geöffneten Kindergartengruppen“ (max. sechs Zweijährige je 22er/25er-Gruppe), mit erweitertem Personal- und Ausstattungsstandard andererseits vorzunehmen ist. Allerdings wird diese Differenzierung derzeit zumindest teilweise obsolet, da beispielsweise beim Ausbau von Kindergartenkapazitäten landesseitig nur noch geöffnete Kindergartengruppen bezuschusst werden.

Für die einjährigen Kinder wird gegenwärtig als Richtgröße ein Platzangebot für 32% der Kinder in Krippe und Kindertagespflege angestrebt, ergänzt von Plätzen für 5% der unter Einjährigen, was rechnerisch als Summe 37% eines Jahrgangs entspricht. Bei dieser recht vorsichtig gesetzten Annahme spiegelt sich auch die Unsicherheit hinsichtlich der nachfragehemmenden Wirkung des Betreuungsgeldes wider. Nach dessen Einführung zum 1.8.2013 liegen nun

<sup>1</sup> Die genauen Gesetzestexte finden sich im Anhang des Berichts

erstmalig belastbare Zahlen zur Inanspruchnahme vor: Danach bezogen am 31.12.2014 die Eltern von 743 Einjährigen und 401 Zweijährigen Betreuungsgeld in Ludwigshafen, das vom 15. bis längstens zum 36. Lebensmonat gewährt wird. Bei 1.430 Kindern im Alter von 15 bis einschließlich 24 Monaten bedeutet dies knapp eineinhalb Jahre nach Einführung bei den Einjährigen eine Bezugsquote von 52%. Dies ist ein Wert, der zunächst die an dieser Stelle etwas zurückhaltende Ludwigshafener Krippeplanung bestätigt. Für die zweijährigen Kinder macht das Ausweisen der Bezugsquote zu diesem Zeitpunkt noch keinen Sinn, da erst für die nach dem 1.8.2012 Geborenen ein Anspruch auf Betreuungsgeld besteht, und somit noch kein kompletter Jahrgang bezugsberechtigt war. Nachdem das Bundesverfassungsgericht das Betreuungsgeld als Bundesleistung am 21.7.2015 gestoppt hat, bleibt hier zunächst die weitere Entwicklung und die Meinungsbildung auf Länderebene abzuwarten.

Was die Tagesbetreuung der Schulkinder angeht, so ist eine feste rechnerische Versorgungsquote als Richtgröße wenig nützlich, weil die Angebote der Jugendhilfe in hohem Maß von den zahlenmäßig stärkeren schulischen Angeboten abhängig sind. Da diese jedoch kleinräumig differieren, muss hier für eine bedarfsgerechte Versorgung die jeweilige Situation vor Ort individuell analysiert werden.

## 2.2 Demografische Entwicklung

Die spürbare Bevölkerungsdynamik in der Stadt hat auch 2014 angehalten: Mit 167.611 Einwohnern ist deren Zahl gegenüber dem Vorjahr außerordentlich stark um 2.249 Personen angestiegen (+1,4%). Neben hohen Wanderungsgewinnen trugen auch beachtlich gestiegene Geburtenzahlen zu diesem Wachstum bei: Mit 1.724 Geburten im Laufe des Jahres 2014 wurde nicht nur das schon überdurchschnittliche Vorjahresergebnis nochmals um 81 Kinder übertroffen, sondern es gab bei gleichzeitig 1.629 Sterbefällen **zum ersten Mal seit 1970 wieder einen Geburtenüberschuss** in der Stadt in Höhe von 95 Kindern. Unverändert waren knapp neun von zehn Neugeborenen Deutsche (1.528 bzw. 89%), davon wiederum fünf Doppelstaatler (838 bzw. 49%) und vier Kinder mit ausschließlich deutschen Wurzeln (690 bzw. 40%). Etwa jedes zehnte Baby war Ausländer (196 bzw. 11%). Strukturell erfreulich: Wie bereits 2013 verteilte sich auch 2014 das Mehr an Geburten auf alle Bevölkerungsgruppen (s. Grafik 2).

In der Altersklasse der Vorschulkinder (unter sechs Jahren), erhöhte sich 2014 der Wanderungsgewinn durch Zuzug in die Stadt gegenüber dem Vorjahr ebenfalls um 130 auf 179 Kinder.

All diese Entwicklungen führten im Berichtsjahr zu einem kräftigen Anwachsen der jungen Bevölkerung in Ludwigshafen, wobei auch diesmal nicht alle Stadtteile gleichmäßig davon betroffen waren.

Bezieht man sich im Kindergarten zunächst auf einen Bedarf für 4,0 Jahrgänge zu Kindergartenjahresbeginn, so waren 6.412 junge Menschen zu versorgen, genau 100 mehr als im letzten Jahr. Bei 4,5 Jahrgängen ergab sich ein Bedarf für 7.256 Kinder, 161 mehr als im Vorjahr. Kleinräumig sind im Vorjahresvergleich die Zahlen in Mitte, Mundenheim, Maudach, Oppau, Pfingstweide, Oggersheim und West (weiter) angewachsen. Stabil entwickelten sich Süd, Gartenstadt, Edigheim und Ruchheim. In den Stadtteilen Rheingönheim, Nord-Hemshof und Friesenheim wurden die Vorjahreswerte nicht mehr ganz erreicht (Näheres hierzu in Kap. 3.1). Insgesamt gesehen dürfte der Aufwärtstrend in den beiden nächsten Jahren hier anhalten bis hin zu einer Größenordnung von 6.700 (4,0 Jg.) bzw. 7.550 (4,5 Jg.) Personen.

Im Kleinkindalter lebten 3.427 unter Zweijährige (2 Jg.) bzw. 5.002 unter Dreijährige (3 Jg.) in der Stadt. Damit sind diese Zahlen gegenüber dem Vorjahr ebenfalls weiter um 210 (2 Jg.) bzw. 129 Kinder (3 Jg.) angestiegen. Bei dem gegenwärtigen Geburtenniveau dürften sich diese Kinderzahlen kurzfristig noch bis etwa 3.450 (2 Jg.) bzw. 5.150 Kinder (3 Jg.) weiter nach oben entwickeln.

Nachdem die Zahl der älteren Kinder im Hortalter bis vor zwei Jahren noch anhaltend rückläufig war, hatte sich hier bereits im Vorjahr ebenfalls eine Umkehr eingestellt. Mit 9.209 Sechs- bis unter Zwölfjährigen (6 Jg.) im Kindergartenjahr 2014/15 ist deren Zahl im Vorjahresvergleich um weitere 205 Schulkinder angewachsen. Die Tendenz für die nächsten beiden Jahre zeigt unter den gegebenen Umständen ebenfalls noch leicht nach oben, in die Richtung von 9.300 Kindern.

Übersicht 2: Entwicklung der Kinderzahlen<sup>1)</sup> in Ludwigshafen nach Altersgruppen<sup>2)</sup>

| Kinder-<br>gartenjahr | unter 2-Jährige<br>(2 Jg. Krippe) | alternativ:<br>unter 3-Jährige<br>(3 Jg. Krippe) | 1,5/2,0 bis unter 6-Jährige<br>(Kindergarten) |              | 6- bis unter 12-<br>Jährige<br>(6 Jg. Hort) |
|-----------------------|-----------------------------------|--|---|--------------|---|
|                       |                                   |  | 4,0 Jg.                                       | 4,5 Jg.      |   |
| 2000/01               | 3.094                             | 4.699  | 6.321   | 7.160        | 10.284                                      |
| :                     |                                   |  |   |              |   |
| 2005/06               | 3.079                             | 4.553  | 6.040   | 6.841        | 9.510                                       |
| :                     |                                   |  |   |              |   |
| 2010/11               | 3.030                             | 4.611  | 6.130   | 6.892        | 9.023                                       |
| 2011/12               | 3.160                             | 4.685  | 6.125   | 6.848        | 8.893                                       |
| 2012/13               | 3.206                             | 4.703  | 6.159   | 7.032        | 8.855                                       |
| 2013/14               | 3.217                             | 4.873  | 6.312   | 7.095        | 9.004                                       |
| <b>2014/15</b>        | <b>3.427</b>                      | <b>5.002</b>                                     | <b>6.412</b>                                  | <b>7.256</b> | <b>9.209</b>                                |
| 2015/16               | 3.450                             | 5.150  | 6.550   | 7.400        | 9.300                                       |
| 2016/17               | 3.450                             | 5.150  | 6.700   | 7.550        | 9.300                                       |

1) Stand jeweils 31.12.

2) Um Missverständnisse zu vermeiden, bezieht sich die Altersklassifizierung jeweils auf den 31.08. (Einschulungstichtag). Am 31.12. sind diese Altersklassen dann jeweils um vier Monate nach oben verschoben.

Zur weiteren Information sind die kleinräumigen aktuellen Kinderzahlen in Übersicht 27 im Anhang nachgewiesen.





### 3. Tagesbetreuung von Kindern im Kindergartenalter

#### 3.1 Betreuung in Kindertagesstätten

##### Wohnquartierorientierte Einrichtungen insgesamt

Am Stichtag 1.3.2015 wurden in den wohnquartierorientierten Kindergärten, die kleinräumig den Bedarf vor Ort abdecken, insgesamt 6.194 Betreuungsplätze angeboten. Das waren 252 Plätze mehr als vor Jahresfrist (5.942). Somit ist im Berichtsjahr der notwendige Ausbau der Kindertagesstätten-Kapazitäten ein gutes Stück vorangekommen.

Dieses nominelle Platzangebot entspricht der Summe aller laut Betriebsgenehmigung der jeweiligen Einrichtung genehmigten Plätze. Allerdings zeigt sich schon seit einigen Jahren der Sachverhalt, dass auf Grund des Mangels an Erzieher/-innen und/oder auf Grund räumlicher Einschränkungen während eines laufenden Um- bzw. Ausbaus nicht alle genehmigten Plätze auch faktisch belegt werden können. Am 1.3.2015 galt dies für 182 der 6.194 genannten Kindergartenplätze, so dass real 6.012 Plätze belegbar waren. Im Jahr davor waren von den 5.942 nominellen Plätzen 200 nicht belegbar und real verblieben 5.742 Betreuungsmöglichkeiten. Somit hat sich die Zahl der real verfügbaren Plätze ebenfalls erhöht, im Jahresvergleich um 270. Darüber hinaus waren in zwei Einrichtungen in Nord-Hemshof bereits vier Gruppen mit 100 Plätzen baulich fertiggestellt, für die es auf Grund fehlenden Fachpersonals noch keine Betriebserlaubnis gab. Diese 100 Plätze sind daher in diesem Bericht nicht weiter aufgeführt. Die notwendige Unterscheidung in nominelle und real belegbare Kindergartenplätze verkompliziert das Lesen dieses Berichts. Allerdings würde der ausschließliche Bezug auf die nominellen Zahlen ein falsches Bild hinsichtlich real verfügbarer Kapazitäten liefern und der ausschließliche Bezug auf die real belegbaren Plätze würde so manche bereits erfolgte Ausbaumaßnahme „verschwinden“ lassen. Deswegen bezieht sich dieser Bericht - ebenso wie die letzten drei - zunächst auf die nominellen Platzkapazitäten. Wo es erforderlich ist, werden aber ebenfalls die real verfügbaren Platzzahlen genannt.

##### Übersicht 3: Platzangebot und Belegung im Kindergarten \*)

| Jahr <sup>1)</sup> | Platzangebot |                                      | Belegung     |                                      |               |  |           |   |           |                                     |           |   |           |
|--------------------|--------------|--------------------------------------|--------------|--------------------------------------|---------------|--|-----------|---|-----------|-------------------------------------|-----------|---|-----------|
|                    | insgesamt    | darunter:<br>Plätze für<br>2-Jährige | insgesamt    | nach Alter                           |               | Kinder mit<br>Migrations-<br>hintergrund <sup>2)</sup> |           | Kinder mit<br>zwei<br>berufstätigen<br>Elternteilen |           | Kinder von<br>allein<br>Erziehenden |           | darunter:<br>von berufs-<br>tätigen allein<br>Erziehenden |           |
|                    |              |                                      |              | 3 Jahre<br>bis<br>Schul-<br>eintritt | 2-<br>Jährige | Anz.   | %         | Anz.  | %         | Anz.                                | %         | Anz.  | %         |
|                    |              |                                      |              |                                      |               |  |           |   |           |                                     |           |   |           |
| 2010/11            | 5.560        | 551                                  | 5.339        | 4.881                                | 458           | 2.326  | 44        | 2.181   | 41        | 692                                 | 13        | 433   | 63        |
| 2011/12            | 5.915        | 703                                  | 5.429        | 4.961                                | 468           | 2.549  | 47        | 2.382   | 44        | 707                                 | 13        | 456   | 64        |
| 2012/13            | 6.003        | 793                                  | 5.554        | 5.020                                | 534           | 2.606  | 47        | 2.375   | 43        | 772                                 | 14        | 478   | 62        |
| 2013/14            | 5.942        | 871                                  | 5.626        | 5.082                                | 544           | 2.687  | 48        | 2.360   | 42        | 756                                 | 13        | 475   | 63        |
| <b>2014/15</b>     | <b>6.194</b> | <b>1.149</b>                         | <b>5.799</b> | <b>5.133</b>                         | <b>666</b>    | <b>2.776</b>   | <b>48</b> | <b>2.619</b>  | <b>45</b> | <b>711</b>                          | <b>12</b> | <b>477</b>  | <b>67</b> |

| Jahr <sup>1)</sup> | Belegung     |           |                                       |           |                                     |            |                                     |            |                         |           |
|--------------------|--------------|-----------|---------------------------------------|-----------|-------------------------------------|------------|-------------------------------------|------------|-------------------------|-----------|
|                    | Teilzeit     |           | Teilzeit<br>über Mittag <sup>4)</sup> |           | 3x TZ über Mittag +<br>2x Ganzzzeit |            | 2x TZ über Mittag +<br>3x Ganzzzeit |            | Ganzzzeit <sup>5)</sup> |           |
|                    | Anz.         | %         | Anz.                                  | %         | Anz.                                | %          | Anz.                                | %          | Anz.                    | %         |
| 2010/11            | 1.554        | 29        | 2.021                                 | 38        | 13                                  | 0,2        | 14                                  | 0,3        | 1.737                   | 33        |
| 2011/12            | 1.425        | 26        | 2.007                                 | 37        | 54                                  | 1,0        | 7                                   | 0,1        | 1.936                   | 36        |
| 2012/13            | 1.456        | 26        | 1.994                                 | 36        | 13                                  | 0,2        | 13                                  | 0,2        | 2.078                   | 37        |
| 2013/14            | 1.491        | 27        | 1.927                                 | 34        | 20                                  | 0,4        | 17                                  | 0,3        | 2.171                   | 39        |
| <b>2014/15</b>     | <b>1.521</b> | <b>26</b> | <b>1.828</b>                          | <b>32</b> | <b>8</b>                            | <b>0,1</b> | <b>9</b>                            | <b>0,2</b> | <b>2.433</b>            | <b>42</b> |

\*) nur wohnquartierorientierte Einrichtungen

1) Stand: 1.3.

2) Kinder mit doppelter und ausschließlich ausländischer Staatsangehörigkeit

3) % von allein Erziehenden

4) über 13.00 Uhr hinaus (max. 7 Stunden)

5) über 7 Stunden

1.149 der nominell 6.194 Plätze waren in geöffneten Kindergartengruppen für Zweijährige ausgewiesen (einschließlich der max. 21 Plätze für Zweijährige in Spiel- und Lernstuben sowie sechs wohnquartierorientierte Plätze in einer integrativen Kindertagesstätte) und 5.045 für dreijährige und ältere Kinder. Die nominelle Platzzahl für Zweijährige erhöhte sich gegenüber dem Vorjahr um 278, die für die älteren Kinder fiel um 26, da auch im Bestand Plätze für Zweijährige geöffnet wurden. Real verfügbar waren 1.087 der 6.012 Plätze für Zweijährige und 4.925 für die dreijährigen und älteren Kinder. Bei den Zweijährigen bedeutet das ein reales Plus von 249 Plätzen gegenüber 2013/14 und für die älteren Kinder vergrößerte sich das reale Angebot um 21 Plätze, da im Vergleich zum Vorjahr wesentlich weniger Plätze für diese Altersklasse unbesetzt bleiben mussten.

Übersicht 4: Am 1.3.2015 wegen Personalmangels oder Baumaßnahmen nicht belegbare Plätze

| Stadtteil        | Einrichtung           | Träger <sup>1)</sup> | Zahl der nicht belegbaren Plätze in... |              |            |            |           |
|------------------|-----------------------|----------------------|--|--------------|------------|------------|-----------|
|                  |                       |                      | Krippen                                | Kindergärten |            | Horten     |           |
|                  |                       |                      |  | insg.        | davon für: |            |           |
|                  |                       |                      |  | 2-J.         | 3+         |            |           |
| Mitte            | Maxstr. 36            | P                    |  | 4            | 3          | 1          |           |
|                  | Westendstr. 6-8       | S                    | 10                                     | 13           |            | 13         |           |
|                  | Bahnhofstr. 52        | S                    |  |              |            |            | 4         |
| Süd              | Silcherstr. 11        | P                    |  | 24           | 24         |            |           |
|                  | Von-Weber-Str. 17     | S                    |  | 8            |            | 8          |           |
|                  | G.-Herwegh-Str. 9     | S                    |  | 5            |            | 5          | 7         |
|                  | G.-Herwegh-Str. 43    | K                    |  | 3            | 2          | 1          |           |
| Gartenstadt      | Weißdornhag 3         | S                    |  |              |            |            | 4         |
|                  | Schlesierstr. 36a     | S                    |  | 25           | 6          | 19         |           |
| Edigheim         | Uhlandstr. 97         | S                    |  |              |            |            | 7         |
| Oggersheim       | Comeniusstr. 14       | P                    |  | 1            | 1          |            |           |
| Nord-Hemshof     | Hartmannstr. 29-31    | ÖFG                  | 2                                      |              |            |            |           |
|                  | Rohrlachstr. 74       | P                    |  | 50           | 6          | 44         |           |
| West             | Waltraudenstr. 36     | S                    |  | 6            |            | 6          |           |
| Friesenheim      | Leuschnerstr. 56      | P                    | 3                                      | 11           | 9          | 2          |           |
|                  | Erzbergerstr. 109-111 | S                    | 4                                      | 29           | 11         | 18         |           |
|                  | Hagellochstr. 33      | K                    |  | 3            |            | 3          |           |
| <b>Insgesamt</b> |                       |                      | <b>19</b>                              | <b>182</b>   | <b>62</b>  | <b>120</b> | <b>22</b> |

1) Träger: S = Stadt; K = Kath. Kirche; P = Prot. Kirche; ÖFG = Ökumenische Fördergemeinschaft

Belegt waren die Plätze mit 5.799 Kindern, davon 666 Zweijährige (654 in geöffneten Gruppen und zwölf in Regelgruppen) und 5.133 dreijährige und ältere Kinder. Im Vergleich zum Vorjahr (5.626) ist damit die Belegung um 173 Kinder angestiegen, 122 Zweijährige und 51 dreijährige und ältere Kinder.

Werden die nominellen Kapazitäten zu Grunde gelegt, so waren am 1.3.2015 noch 395 Kindergartenplätze frei, unter realen Bedingungen hingegen noch 213. Insofern hat sich die Situation gegenüber dem Vorjahr (316 bzw. 116 freie Plätze) leicht entspannt. Dabei gilt es zu berücksichtigen, dass ein guter Teil der neuen Plätze (nominell: +252; real belegbar: +270) allein dafür notwendig wurde, das Anwachsen der Zielgruppe um 161 Kinder aufzufangen. Weiterhin ist bei den diesjährigen Belegungszahlen zu beachten, dass nach der Fertigstellung einer beachtlichen Anzahl von Maßnahmen aus dem „2. Ausbaupaket“ (s. Übersicht 6) einige

Einrichtungen noch bei der schrittweisen Inbetriebnahme der neuen Kapazitäten waren und einige der freien Plätze zwecks Erreichen einer funktionierenden Altersmischung zeitverzögert erst nach dem Erhebungsstichtag an vorgemerkte Kinder erstvergeben wurden.

Das nominelle Platzangebot im Kindergarten reichte rechnerisch für 3,86 Jahrgänge (Vorjahr 3,76), real für 3,74 Jg. (Vorjahr: 3,63). Die Belegung entsprach einer Nachfrage von 3,61 Jahrgängen (Vorjahr 3,56). Die Auslastung der Einrichtungen lag im Durchschnitt nominell bei 93,6% (Vorjahr 94,7%) real bei 96,5% (Vorjahr 98,0%).

Trotz der umfangreichen Kapazitätserweiterungen im Berichtsjahr weisen diese Zahlen unverändert auf bestehende Nachfrageüberhänge hin, auch vor dem Hintergrund des noch am Stichtag fünf Monate andauernden Kindergartenjahres mit weiter steigender Nachfrage.

Übersicht 5: Kindertagesstätten-situation am 1.3.2015 nach Trägern \*)

| Träger                 | Platzangebot |                      | Belegung     |                           |            |  |           |  |           |                               |           |                                      |                 |
|------------------------|--------------|----------------------|--------------|---------------------------|------------|--|-----------|--|-----------|-------------------------------|-----------|--------------------------------------|-----------------|
|                        | insgesamt    | darunter:            | insgesamt    | nach Alter                |            | Kinder mit Migrationshintergrund <sup>2)</sup> |           | Kinder mit zwei berufstätigen Elternteilen |           | Kinder von allein Erziehenden |           | darunter:                            |                 |
|                        |              | Plätze für 2-Jährige |              | 3 Jahre bis Schuleintritt | 2-Jährige  | Anz.   | %         | Anz.                                       | %         | Anz.                          | %         | von berufstätigen allein Erziehenden |                 |
|                        |              |                      |              |                           |            |  |           |  |           |                               |           | Anz.                                 | % <sup>3)</sup> |
| Stadt                  | 2.965        | 506                  | 2.770        | 2.453                     | 317        | 1.414  | 51        | 1.165                                      | 42        | 374                           | 14        | 237                                  | 63              |
| Prot. Kirche           | 1.513        | 276                  | 1.341        | 1.199                     | 142        | 572  | 43        | 659  | 49        | 140                           | 10        | 95                                   | 68              |
| Kath. Kirche           | 1.445        | 310                  | 1.417        | 1.256                     | 161        | 676  | 48        | 645  | 46        | 145                           | 10        | 106                                  | 73              |
| Sonstige <sup>1)</sup> | 271          | 57                   | 271          | 225                       | 46         | 114  | 42        | 150  | 55        | 52                            | 19        | 39                                   | 75              |
| <b>Insgesamt</b>       | <b>6.194</b> | <b>1.149</b>         | <b>5.799</b> | <b>5.133</b>              | <b>666</b> | <b>2.776</b>                                   | <b>48</b> | <b>2.619</b>                               | <b>45</b> | <b>711</b>                    | <b>12</b> | <b>477</b>                           | <b>67</b>       |

| Träger                 | Belegung     |           |                                    |           |                                  |            |                                  |            |                         |           |
|------------------------|--------------|-----------|------------------------------------|-----------|----------------------------------|------------|----------------------------------|------------|-------------------------|-----------|
|                        | Teilzeit     |           | Teilzeit über Mittag <sup>4)</sup> |           | 3x TZ über Mittag + 2x Ganzzzeit |            | 2x TZ über Mittag + 3x Ganzzzeit |            | Ganzzzeit <sup>5)</sup> |           |
|                        | Anz.         | %         | Anz.                               | %         | Anz.                             | %          | Anz.                             | %          | Anz.                    | %         |
| Stadt                  | 518          | 19        | 914                                | 33        | 3                                | 0,1        | 3                                | 0,1        | 1.332                   | 48        |
| Prot. Kirche           | 654          | 49        | 200                                | 15        | 2                                | 0,1        | 3                                | 0,2        | 482                     | 36        |
| Kath. Kirche           | 293          | 21        | 684                                | 48        | 3                                | 0,2        | 3                                | 0,2        | 434                     | 31        |
| Sonstige <sup>1)</sup> | 56           | 21        | 30                                 | 11        |                                  |            |                                  |            | 185                     | 68        |
| <b>Insgesamt</b>       | <b>1.521</b> | <b>26</b> | <b>1.828</b>                       | <b>32</b> | <b>8</b>                         | <b>0,1</b> | <b>9</b>                         | <b>0,2</b> | <b>2.433</b>            | <b>42</b> |

- \*) nur wohnquartierorientierte Einrichtungen
- 1) Kindergartenverein Ruchheim, Ökumenische Fördergemeinschaft, Lebenshilfe
- 2) Kinder mit doppelter und ausschließlich ausländischer Staatsangehörigkeit
- 3) % von allein Erziehenden
- 4) über 13.00 Uhr hinaus (max. 7 Stunden)
- 5) über 7 Stunden

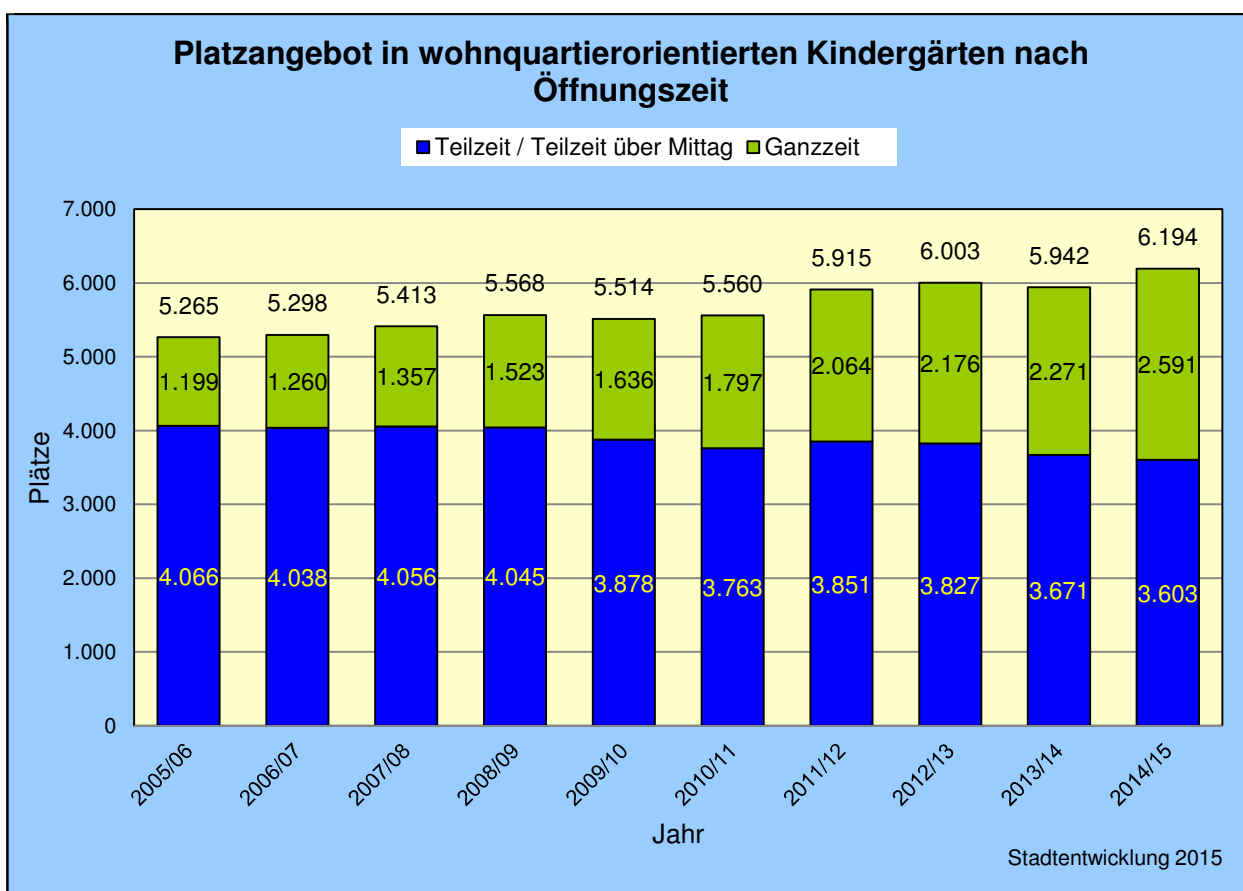
2.965 der 6.194 nominellen Plätze (47,9%) befanden sich in städtischer, 1.513 Plätze (24,4%) in protestantischer und 1.445 Plätze (23,3%) in katholischer Trägerschaft. Weitere 271 Plätze (4,4%) wurden vom Kindergartenverein Ruchheim (100), der Ökumenischen Fördergemeinschaft (141) und von der Lebenshilfe (30) angeboten. Während somit die Platzzahl von Kindergartenverein Ruchheim, Ökumenischer Fördergemeinschaft und Lebenshilfe gegenüber dem Vorjahr unverändert blieb, vergrößerte sich das städtische Angebot um 25, das der katholischen Kirche um 50 und das der protestantischen Kirche gar um 177 Plätze.

Nach Angaben der Einrichtungen besuchten 2.776 Kinder mit Migrationshintergrund (d.h. mit doppelter oder ausschließlich fremder Staatsangehörigkeit) einen Kindergarten, was fast jedem

zweiten Kind entsprach (48%). Allerdings ist hier von einer gewissen systematischen Untererfassung auszugehen, da eine zweite Staatsangehörigkeit den Einrichtungen nicht immer bekannt ist.

Von 100 Kindergartenkindern hatten 45 zwei berufstätige Elternteile. Zwölf von 100 Kindern wohnten bei einem allein erziehenden Elternteil, von denen wiederum zwei Drittel (67%) einer Berufstätigkeit nachgingen.

**Grafik 3:**



Mit 2.433 Kindern (42%) erfuhr das Ganzzzeitangebot die höchste Nachfrage, gefolgt von der Teilzeit über Mittag-Variante, die für 1.828 Kinder (32%) gewählt wurde. In normaler Teilzeit besuchten 1.521 Kinder (26%) eine Einrichtung. Die flexiblen Angebotsformen 3 x Teilzeit über Mittag + 2 x Ganzzzeit bzw. 2 x TZüM + 3 x GZ, die nach Möglichkeit bei entsprechender Nachfrage angeboten werden, nutzten 17 Kinder (0,3%). Der steigende Zuspruch der Ganzzzeitbetreuung hat somit auch im Berichtsjahr angehalten (+262 Kinder). Einher damit ging der weitere bedarfsgerechte Ausbau der GZ-Kapazitäten (+320 Plätze).

Der Um- und Ausbau der Ludwigshafener Kindertagesstätten hat im Kindergartenjahr 2014/15 - wie bereits angesprochen - unverändert angehalten. Diesmal wurden schwerpunktmäßig die Maßnahmen des „2. Ausbaupakets“ (freie Träger) fertig, wovon außer dem Kindergartenangebot besonders die Krippen profitierten: In neun der 14 Stadtteile wurden in sieben protestantischen und fünf katholischen Kindertagesstätten, in einer Einrichtung der Ökumenischen Fördergemeinschaft sowie in drei städtischen Institutionen neue Plätze in Kindergarten und Krippe geschaffen sowie bestehende Kindergartenkapazitäten für Zweijährige geöffnet. Daneben eröffnete in der städtischen KTS Brückweg eine neue Hortgruppe.

**Übersicht 6:** Kapazitätsveränderungen in Kindertagesstätten zwischen dem 1.3.2014 und dem 1.3.2015 (genehmigte Plätze, nur Maßnahmen mit einer Veränderung um mindestens 10 Plätze)

| Stadtteil    | Einrichtung           | Träger <sup>1)</sup> | Veränderung                         | Veränderung der Kapazität (Plätze) |
|--------------|-----------------------|----------------------|-------------------------------------|------------------------------------|
| Süd          | Silcherstr. 11        | P                    | 2 zusätzliche Gruppen               | +50 Kiga                           |
|              | G.-Herwegh-Str.43     | K                    | 1 zusätzliche Gruppe                | +15 Kiga<br>+10 Krippe             |
| Mundenheim   | Wasgaustr. 22         | K                    | 2 zusätzliche Gruppen               | +25 Kiga<br>+10 Krippe             |
| Rheingönheim | Limesstraße 4         | P                    | 1 zusätzliche Gruppe im Provisorium | +25 Kiga                           |
|              | Brückweg 41           | S                    | 1 zusätzliche Gruppe                | +10 Hort                           |
| Gartenstadt  | Niederfeldstr. 20     | K                    | 1 zusätzliche Gruppe                | +10 Krippe                         |
|              | Nachtigalstr. 39      | P                    | 1 zusätzliche Gruppe                | +10 Krippe                         |
| Oppau        | Oberlinstr. 5         | P                    | 1 zusätzliche Gruppe                | +10 Krippe                         |
| Oggersheim   | Josef-Huber-Str. 45   | K                    | 2 zusätzliche Gruppen               | +25 Kiga<br>+10 Krippe             |
|              | Altrheinstr. 29       | P                    | 1 zusätzliche Gruppe                | +25 Kiga                           |
|              | Rheinhorststr. 40     | S                    | 1 Gruppe wg. Umbau geschlossen      | -10 Krippe                         |
| Nord-Hemshof | Karl-Dillinger-Str. 7 | S                    | 2 zusätzliche Gruppen               | +20 Krippe                         |
|              | Kanalstr. 75-77       | S                    | 1 zusätzliche Gruppe                | +25 Kiga                           |
| West         | Rohrlachstr.74        | P                    | 3 zusätzliche Gruppen               | +50 Kiga<br>+10 Krippe             |
|              | Bayreuther Str. 47    | ÖFG                  | 1 zusätzliche Gruppe                | +10 Krippe                         |
| Friesenheim  | Leuschnerstr.56       | P                    | 2 zusätzliche Gruppen               | +25 Kiga<br>+10 Krippe             |
|              | Leuschnerstr. 151     | K                    | 1 Gruppe wg. Umbau geschlossen      | -17 Kiga                           |

1) Träger: P = Prot. Kirche; K = Kath. Kirche; S = Stadt; ÖFG = Ökumenische Fördergemeinschaft

Von der weiteren Öffnung von Kindergartengruppen für Zweijährige waren nicht nur die aktuellen Um- und Ausbauten betroffen, sondern auch Einrichtungen im Bestand. So wurden im Berichtsjahr in den neun Stadtteilen in insgesamt 19 Kindertagesstätten 46 Kindergartengruppen für 278 Zweijährige geöffnet, was das Angebot hier ebenfalls einen großen Schritt weiterbrachte.

Übersicht 7: Zwischen dem 1.3.2014 und dem 1.3.2015 für Zweijährige geöffnete Kindergartengruppen

| Stadtteil        | Einrichtung             | Träger <sup>1)</sup> | Anzahl der geöffneten Gruppen | Plätze für Zweijährige in geöffneten Gruppen |
|------------------|-------------------------|----------------------|-------------------------------|--|
| Süd              | Silcherstr. 11          | P                    | 4                             | 24   |
|                  | Georg-Herwegh-Str. 43   | K                    | 2                             | 12   |
|                  | Ludwig-Börne-Str. 2     | P                    | 2                             | 12   |
| Mundenheim       | Wasgaustr. 22           | K                    | 2                             | 12   |
| Rheingönheim     | Brückweg 41             | S                    | 3                             | 20   |
| Gartenstadt      | Niederfeldstr. 20       | K                    | 2                             | 12   |
|                  | Nachtigalstr. 39        | P                    | 2                             | 12   |
| Oppau            | Gg.-Ludwig-Krebs-Str.32 | K                    | 2                             | 12   |
|                  | Oberlinstr. 5           | P                    | 3                             | 18   |
| Oggersheim       | Josef-Huber-Str. 45     | K                    | 2                             | 12   |
|                  | Altrheinstr. 29         | P                    | 2                             | 12   |
|                  | Karl-Dillinger-Str. 7   | S                    | 2                             | 12   |
| Nord-Hemshof     | Kanalstr. 75-77         | S                    | 2                             | 12   |
|                  | Hemshofstr. 42          | K                    | 3                             | 18   |
|                  | Rohrlachstr. 74         | P                    | 3                             | 18   |
|                  | Rohrlachstr. 89         | S                    | 3                             | 18   |
| West             | Burgundenstr. 2         | K                    | 2                             | 12   |
| Friesenheim      | Leuschnerstr. 56        | P                    | 2                             | 12   |
|                  | Leuschnerstr. 151       | K                    | 3                             | 18   |
| <b>Insgesamt</b> |                         |                      | <b>46</b>                     | <b>278</b>                                   |

1) Träger: P = Prot. Kirche; K = Kath. Kirche; S = Stadt

Kleinräumige Versorgung

Eine bedarfsorientierte Kindergartenversorgung kann sich nicht nur allein auf die Gesamtstadt beziehen, sie muss auch eine ausreichende Platzzahl in allen 14 Stadtteilen zum Ziel haben. Die fußläufige Erreichbarkeit des Kindergartens für Eltern und Kind ist hier das Maß der Dinge. Für eine Bewertung der kleinräumigen Versorgungslage sollten nach Möglichkeit mehrere Faktoren berücksichtigt werden, auch wenn diese nicht immer ein identisches Bild der jeweiligen Situation liefern und somit gewisse Interpretationsspielräume lassen. Zuerst ist es sinnvoll, die belegten Plätze mit den vorhandenen zu vergleichen und Aussagen zur Auslastung zu treffen. Weiterhin sollten die Platz- und Belegungszahlen mit der Zahl der wohnhaften Kinder verglichen werden (s. Übersicht 27), um so das Angebot und die Nachfrage in ihrer Wertigkeit einordnen zu können. Auch die Auswertung eventuell vorhandener Wartelisten kann nützlich sein. Im Zweifelsfall ist weiterhin der Einblick in die Stadtteilabgleiche vorteilhaft, die ebenfalls jedes Jahr im Januar für das kommende Kindergartenjahr erhoben werden.

Unverändert traf man am Stichtag auf eine gute Situation in den beiden Stadtteilen Maudach und Ruchheim: Die Zahl der angebotenen Plätze war stadtteilbezogen nachfrage- und bedarfsgerecht und nur im Ausnahmefall führten einzelne Einrichtungen kurze Wartelisten.

In den drei Stadtteilen Gartenstadt, Edigheim und Pflingstweide konnten zumindest 4,0 Jahrgänge an Kindern (real) versorgt werden, so dass sich die Nachfrageüberhänge in Grenzen hielten, bzw. in einzelnen Einrichtungen noch Restplätze vorhanden waren. In allen drei

Stadtteilen sind weitere, allerdings vergleichsweise recht geringfügige Maßnahmen zur Verbesserung des Angebots notwendig.

Auf spürbare Nachfrageüberhänge traf man in den Stadtteilen Mitte, Süd, Mundenheim, Rheingönheim, Oppau, Oggersheim, Nord-Hemshof, West und Friesenheim. In Rheingönheim ist die Lage in Zusammenhang mit bereits sinkenden Kinderzahlen im Neubaugebiet und einer noch laufenden Umbaumaßnahme zu sehen und in Nord-Hemshof sowie Friesenheim spielte der Mangel an qualifizierten Erzieher/-innen in Verbindung mit daher nicht belegbaren Plätzen eine beachtliche Rolle. Zu einer grundlegend verbesserten Versorgungssituation in den Stadtteilen Mitte, Süd, Mundenheim, Oppau und Oggersheim werden größere Erweiterungsmaßnahmen des „3. Ausbaupakets“ beitragen.

Erneut zeigte sich für das Berichtsjahr in den meisten Stadtteilen eine bisher noch nie da gewesene Nachfrage, die in Zusammenhang sowohl mit der angewachsenen Kinderzahl als auch mit den bereits angesprochenen gesellschaftlichen, familienstrukturellen und arbeitsmarktpolitischen Rahmenbedingungen steht.

Im Einzelnen:

### *Region 1*

#### Mitte

Mit nominell 475 Kindergartenplätzen gab es hier gegenüber dem Vorjahr keine Veränderung. Von diesen Plätzen waren real 458 belegbar, elf mehr als im Jahr zuvor. Mit 446 Kindern blieb die Belegung unverändert. Die real noch zwölf freien Restplätze waren bereits vorgemerkt, alle vier Einrichtungen führten Wartelisten. Das GZ-Angebot wurde um weitere zehn auf 190 Plätze ausgebaut, war aber immer noch unterdurchschnittlich (im Vergleich zum gesamtstädtischen Durchschnitt, s. Übersicht 8). Die Zahl der jungen Menschen im Kindergartenalter erhöhte sich im Vorjahresvergleich weiter um 27 bzw. 38 [!] Kinder auf 556 bzw. 631 (4,0/4,5 Jg.), womit sich die Lage nochmals zugespitzt hat.

#### Süd

Im Berichtsjahr konnten 65 zusätzliche Plätze angeboten werden, so dass nominell 775 Betreuungsangebote zur Verfügung standen. Real gab es 735 Plätze (+69 gegenüber dem Vorjahr), die von 698 Kindern besucht wurden, 30 mehr als vor Jahresfrist. Die rechnerisch vorhandenen 37 freien Restplätze beinhalten jedoch 24 Plätze, die nach einem Einrichtungsumbau zwar schon genehmigt waren, aber zum Stichtag noch nicht für Zweijährige, weswegen diese zunächst größtenteils unbelegt blieben. Vor diesem Hintergrund waren praktisch unverändert alle Kapazitäten in Süd nachgefragt, auch wenn sich bei 861/961 Kindern (4,0/4,5 Jg.), elf bzw. zwei mehr als im letzten Kindergartenjahr, die Angebots-Nachfrage-Relation leicht entspannt hat. Alle acht Einrichtungen führten Wartelisten. Die Zahl der GZ-Plätze erhöhte sich gegenüber dem Vorjahr um 36 auf 319, lag damit aber immer noch leicht unter dem städtischen Durchschnitt (s. Übersicht 8).

### *Region 2*

#### Mundenheim

Die 420 Kindergartenplätze - nominell 25 und real 34 mehr als im letzten Kindergartenjahr - waren von 406 Kindern (+33) nachgefragt, womit praktisch auch in Mundenheim Vollausslastung erreicht war. Parallel hierzu entwickelte sich die Kinderzahl nach oben: Mit 476 bzw. 536 Kindern (4,0/4,5 Jg.) stieg deren Zahl um 25 bzw. 23 Personen an. Vier von fünf Kindergärten führten eine Warteliste. Mit 164 GZ-Plätzen, zehn mehr als im Vorjahr, war dieses Angebot unverändert unterdurchschnittlich entwickelt (im Vergleich zum gesamtstädtischen Durchschnitt, s. Übersicht 8), aber auch nicht vollständig nachgefragt.

Rheingönheim

Etwas entspannt hat sich die Situation in Rheingönheim, was im Wesentlichen zwei Gründe hatte: Zum einen gab es mit 300 Plätzen nominell 25 und real 50 mehr als im Jahr zuvor. Diese waren von 286 Kindern nachgefragt (+39). Zum anderen fiel die Kinderzahl leicht auf 315 bzw. 349 Kinder (4,0/4,5 Jg.), acht bzw. zehn weniger als im letzten Kindergartenjahr. Da die protestantische Einrichtung in ihrem viergruppigen Umbauprovisorium unverändert keine Zweijährigen aufnehmen konnte, zeigten sich besonders bei dieser Altersgruppe Nachfrageüberhänge. Zwei der drei Einrichtungen führten Wartelisten. Mit 87 GZ-Plätzen, die fast alle belegt waren, war in Rheingönheim das GZ-Angebot stadtweit noch am schwächsten ausgebaut (im Vergleich zum gesamtstädtischen Durchschnitt, s. Übersicht 8).

Übersicht 8: Angebot und Belegung der Kindergartenplätze in Ludwigshafen am 1.3.2015 nach Regionen, Stadtteilen und Grundschulbezirken (ohne Hort- und Krippkinder in altersgemischten Gruppen)

| Region<br>Stadtteil<br>Grundschulbezirk      | Platzangebot |              |              |               | Belegung     |                 |                              |                              |              |              |            |                    |              |
|--|--------------|--------------|--------------|---------------|--------------|-----------------|------------------------------|------------------------------|--------------|--------------|------------|--------------------|--------------|
|  | TZ           | GZ           | insgesamt    | darunter:     | TZ           | TZ über Mit-tag | 3 x TZ über Mit-tag + 2 x GZ | 2 x TZ über Mit-tag + 3 x GZ | GZ           | insgesamt    | darunter:  |                    |              |
|  |              |              |              | für 2-Jährige |              |                 |                              |                              |              |              | 2-Jährige  | geöffneten Gruppen | Regelgruppen |
| <b>Region 1</b>                              | <b>741</b>   | <b>509</b>   | <b>1.250</b> | <b>216</b>    | <b>489</b>   | <b>177</b>      |                              |                              | <b>478</b>   | <b>1.144</b> | <b>106</b> | <b>105</b>         | <b>1</b>     |
| Mitte  | 285          | 190          | 475          | 90            | 235          | 27              |                              |                              | 184          | 446          | 41         | 41                 |              |
| Süd (m. Herderviertel)                       | 456          | 319          | 775          | 126           | 254          | 150             |                              |                              | 294          | 698          | 65         | 64                 | 1            |
| Wittelsbachschule                            | 113          | 87           | 200          | 24            | 68           | 19              |                              |                              | 69           | 156          | 1          |                    | 1            |
| Brüder-Grimm-Schule                          | 207          | 143          | 350          | 60            | 119          | 73              |                              |                              | 139          | 331          | 39         | 39                 |              |
| Albert-Schweitzer-Schule                     | 136          | 89           | 225          | 42            | 67           | 58              |                              |                              | 86           | 211          | 25         | 25                 |              |
| <b>Region 2</b>                              | <b>469</b>   | <b>251</b>   | <b>720</b>   | <b>102</b>    | <b>214</b>   | <b>246</b>      | <b>2</b>                     | <b>2</b>                     | <b>228</b>   | <b>692</b>   | <b>62</b>  | <b>56</b>          | <b>6</b>     |
| Mundenheim (o. Herderviertel)                | 256          | 164          | 420          | 66            | 137          | 125             |                              |                              | 144          | 406          | 34         | 34                 |              |
| Rheingönheim                                 | 213          | 87           | 300          | 36            | 77           | 121             | 2                            | 2                            | 84           | 286          | 28         | 22                 | 6            |
| <b>Region 3</b>                              | <b>494</b>   | <b>337</b>   | <b>831</b>   | <b>170</b>    | <b>153</b>   | <b>296</b>      | <b>3</b>                     | <b>4</b>                     | <b>315</b>   | <b>771</b>   | <b>107</b> | <b>106</b>         | <b>1</b>     |
| Gartenstadt                                  | 331          | 250          | 581          | 116           | 126          | 174             |                              |                              | 233          | 533          | 62         | 62                 |              |
| Niederfeldschule                             | 78           | 47           | 125          | 30            | 33           | 47              |                              |                              | 45           | 125          | 11         | 11                 |              |
| Hochfeldschule                               | 97           | 69           | 166          | 30            | 51           | 41              |                              |                              | 69           | 161          | 15         | 15                 |              |
| Ernst-Reuter-Schule                          | 156          | 134          | 290          | 56            | 42           | 86              |                              |                              | 119          | 247          | 36         | 36                 |              |
| Maudach                                      | 163          | 87           | 250          | 54            | 27           | 122             | 3                            | 4                            | 82           | 238          | 45         | 44                 | 1            |
| <b>Region 4</b>                              | <b>428</b>   | <b>261</b>   | <b>689</b>   | <b>150</b>    | <b>130</b>   | <b>278</b>      | <b>1</b>                     | <b>1</b>                     | <b>254</b>   | <b>664</b>   | <b>73</b>  | <b>73</b>          |              |
| Oppau  | 163          | 87           | 250          | 60            | 60           | 101             |                              |                              | 86           | 247          | 27         | 27                 |              |
| Edigheim                                     | 154          | 73           | 227          | 48            | 64           | 72              | 1                            | 1                            | 71           | 209          | 24         | 24                 |              |
| Pfingstweide                                 | 111          | 101          | 212          | 42            | 6            | 105             |                              |                              | 97           | 208          | 22         | 22                 |              |
| <b>Region 5</b>                              | <b>574</b>   | <b>457</b>   | <b>1.031</b> | <b>186</b>    | <b>229</b>   | <b>307</b>      | <b>1</b>                     | <b>1</b>                     | <b>444</b>   | <b>982</b>   | <b>114</b> | <b>110</b>         | <b>4</b>     |
| Oggersheim                                   | 470          | 361          | 831          | 138           | 203          | 248             | 1                            | 1                            | 348          | 801          | 83         | 79                 | 4            |
| Schillerschule                               | 92           | 58           | 150          | 30            | 40           | 48              |                              |                              | 56           | 144          | 13         | 13                 |              |
| Langgewannschule                             | 267          | 189          | 456          | 78            | 130          | 130             |                              |                              | 182          | 442          | 54         | 50                 | 4            |
| Karl-Kreuter-Schule                          | 111          | 114          | 225          | 30            | 33           | 70              | 1                            | 1                            | 110          | 215          | 16         | 16                 |              |
| Ruchheim                                     | 104          | 96           | 200          | 48            | 26           | 59              |                              |                              | 96           | 181          | 31         | 31                 |              |
| <b>Region 6</b>                              | <b>897</b>   | <b>776</b>   | <b>1.673</b> | <b>325</b>    | <b>306</b>   | <b>524</b>      | <b>1</b>                     | <b>1</b>                     | <b>714</b>   | <b>1.546</b> | <b>204</b> | <b>204</b>         |              |
| Nord/Hemshof                                 | 470          | 392          | 862          | 156           | 92           | 339             |                              |                              | 360          | 791          | 98         | 98                 |              |
| Gräfenauschule                               | 259          | 223          | 482          | 96            | 77           | 168             |                              |                              | 220          | 465          | 61         | 61                 |              |
| Goetheschule                                 | 211          | 169          | 380          | 60            | 15           | 171             |                              |                              | 140          | 326          | 37         | 37                 |              |
| West   | 113          | 137          | 250          | 63            | 31           | 79              |                              |                              | 134          | 244          | 44         | 44                 |              |
| Friesenheim                                  | 314          | 247          | 561          | 106           | 183          | 106             | 1                            | 1                            | 220          | 511          | 62         | 62                 |              |
| Rupprechtsschule                             | 171          | 145          | 316          | 54            | 76           | 77              | 1                            | 1                            | 121          | 276          | 29         | 29                 |              |
| Luitpoldschule                               | 104          | 66           | 170          | 34            | 69           | 29              |                              |                              | 63           | 161          | 21         | 21                 |              |
| GRS+ Lu-Friesenheim                          | 39           | 36           | 75           | 18            | 38           |                 |                              |                              | 36           | 74           | 12         | 12                 |              |
| <b>wohnquartierorientierte Einrichtungen</b> | <b>3.603</b> | <b>2.591</b> | <b>6.194</b> | <b>1.149</b>  | <b>1.521</b> | <b>1.828</b>    | <b>8</b>                     | <b>9</b>                     | <b>2.433</b> | <b>5.799</b> | <b>666</b> | <b>654</b>         | <b>12</b>    |
| <b>zielgruppenorientierte Einrichtungen</b>  |              | <b>140</b>   | <b>140</b>   | <b>6</b>      |              |                 |                              |                              | <b>140</b>   | <b>140</b>   | <b>6</b>   | <b>4</b>           | <b>2</b>     |
| <b>Stadt insgesamt</b>                       | <b>3.603</b> | <b>2.731</b> | <b>6.334</b> | <b>1.155</b>  | <b>1.521</b> | <b>1.828</b>    | <b>8</b>                     | <b>9</b>                     | <b>2.573</b> | <b>5.939</b> | <b>672</b> | <b>658</b>         | <b>14</b>    |



noch Übersicht 8: Angebot und Belegung der Kindergartenplätze in Ludwigshafen  
am 1.3.2015 nach Regionen, Stadtteilen und Grundschulbezirken  
(ohne Hort- und Krippekinder in altersgemischten Gruppen)

| Region<br>Stadtteil<br>Grundschulbezirk          | Belegungsquote <sup>1)</sup>          |                  |            | Angebotsquote 4,0 Jg. <sup>2)</sup> |           |            | Angebotsquote 4,5 Jg. <sup>3)</sup> |           |           |
|--|---------------------------------------|------------------|------------|-------------------------------------|-----------|------------|-------------------------------------|-----------|-----------|
|  | TZ<br>TZ über<br>Mittag <sup>4)</sup> | GZ <sup>4)</sup> | insgesamt  | TZ<br>TZ über<br>Mittag             | GZ        | insgesamt  | TZ<br>TZ über<br>Mittag             | GZ        | insgesamt |
| <b>Region 1</b>                                  | <b>90</b>                             | <b>94</b>        | <b>92</b>  | <b>52</b>                           | <b>36</b> | <b>88</b>  | <b>47</b>                           | <b>32</b> | <b>79</b> |
| Mitte  | 92                                    | 97               | 94         | 51                                  | 34        | 85         | 45                                  | 30        | 75        |
| Süd (m. Herderviertel)                           | 89                                    | 92               | 90         | 53                                  | 37        | 90         | 47                                  | 33        | 81        |
| Wittelsbachschule                                | 77                                    | 79               | 78         | 31                                  | 24        | 56         | 28                                  | 21        | 49        |
| Brüder-Grimm-Schule                              | 93                                    | 97               | 95         | 91                                  | 63        | 154        | 83                                  | 57        | 140       |
| Albert-Schweitzer-Schule                         | 92                                    | 97               | 94         | 50                                  | 32        | 82         | 45                                  | 29        | 74        |
| <b>Region 2</b>                                  | <b>99</b>                             | <b>92</b>        | <b>96</b>  | <b>59</b>                           | <b>32</b> | <b>91</b>  | <b>53</b>                           | <b>28</b> | <b>81</b> |
| Mundenheim (o. Herderviertel)                    | 102                                   | 88               | 97         | 54                                  | 34        | 88         | 48                                  | 31        | 78        |
| Rheingönheim                                     | 94                                    | 99               | 95         | 68                                  | 28        | 95         | 61                                  | 25        | 86        |
| <b>Region 3</b>                                  | <b>92</b>                             | <b>95</b>        | <b>93</b>  | <b>65</b>                           | <b>44</b> | <b>109</b> | <b>57</b>                           | <b>39</b> | <b>95</b> |
| Gartenstadt                                      | 91                                    | 93               | 92         | 60                                  | 46        | 106        | 53                                  | 40        | 93        |
| Niederfeldschule                                 | 103                                   | 96               | 100        | 39                                  | 24        | 63         | 35                                  | 21        | 56        |
| Hochfeldschule                                   | 95                                    | 100              | 97         | 76                                  | 54        | 131        | 69                                  | 49        | 118       |
| Ernst-Reuter-Schule                              | 82                                    | 89               | 85         | 70                                  | 60        | 131        | 60                                  | 51        | 111       |
| Maudach  | 94                                    | 98               | 95         | 75                                  | 40        | 115        | 65                                  | 35        | 100       |
| <b>Region 4</b>                                  | <b>96</b>                             | <b>98</b>        | <b>96</b>  | <b>60</b>                           | <b>36</b> | <b>96</b>  | <b>52</b>                           | <b>32</b> | <b>84</b> |
| Oppau  | 99                                    | 99               | 99         | 56                                  | 30        | 86         | 50                                  | 27        | 77        |
| Edigheim   | 89                                    | 99               | 92         | 70                                  | 33        | 104        | 62                                  | 29        | 92        |
| Pfingstweide                                     | 100                                   | 96               | 98         | 53                                  | 49        | 102        | 45                                  | 41        | 86        |
| <b>Region 5</b>                                  | <b>94</b>                             | <b>97</b>        | <b>95</b>  | <b>54</b>                           | <b>43</b> | <b>98</b>  | <b>48</b>                           | <b>39</b> | <b>87</b> |
| Oggersheim                                       | 96                                    | 97               | 96         | 52                                  | 40        | 92         | 46                                  | 36        | 82        |
| Schillerschule                                   | 96                                    | 97               | 96         | 34                                  | 21        | 55         | 31                                  | 19        | 50        |
| Langgewannschule                                 | 97                                    | 96               | 97         | 77                                  | 54        | 131        | 68                                  | 48        | 115       |
| Karl-Kreuter-Schule                              | 94                                    | 97               | 96         | 39                                  | 40        | 79         | 35                                  | 36        | 71        |
| Ruchheim   | 82                                    | 100              | 91         | 69                                  | 64        | 132        | 60                                  | 55        | 116       |
| <b>Region 6</b>                                  | <b>93</b>                             | <b>92</b>        | <b>92</b>  | <b>54</b>                           | <b>47</b> | <b>101</b> | <b>47</b>                           | <b>41</b> | <b>88</b> |
| Nord/Hemshof                                     | 92                                    | 92               | 92         | 54                                  | 45        | 99         | 47                                  | 39        | 86        |
| Gräfenaus Schule                                 | 95                                    | 99               | 96         | 64                                  | 55        | 120        | 56                                  | 48        | 104       |
| Goetheschule                                     | 88                                    | 83               | 86         | 45                                  | 36        | 81         | 39                                  | 32        | 71        |
| West   | 97                                    | 98               | 98         | 44                                  | 53        | 97         | 39                                  | 47        | 85        |
| Friesenheim                                      | 92                                    | 89               | 91         | 59                                  | 46        | 105        | 51                                  | 40        | 92        |
| Rupprechtsschule                                 | 90                                    | 84               | 87         | 67                                  | 56        | 123        | 59                                  | 50        | 109       |
| Luitpoldschule                                   | 94                                    | 95               | 95         | 59                                  | 38        | 97         | 52                                  | 33        | 85        |
| GRS+ Lu-Friesenheim                              | 97                                    | 100              | 99         | 38                                  | 35        | 72         | 33                                  | 30        | 63        |
| <b>wohnquartierorientierte<br/>Einrichtungen</b> | <b>93</b>                             | <b>94</b>        | <b>94</b>  | <b>56</b>                           | <b>40</b> | <b>97</b>  | <b>50</b>                           | <b>36</b> | <b>85</b> |
| <b>zielgruppenorientierte<br/>Einrichtungen</b>  |                                       | <b>100</b>       | <b>100</b> |                                     | <b>0</b>  | <b>2</b>   |                                     | <b>2</b>  | <b>2</b>  |
| <b>Stadt insgesamt</b>                           | <b>93</b>                             | <b>95</b>        | <b>94</b>  | <b>56</b>                           | <b>43</b> | <b>99</b>  | <b>50</b>                           | <b>38</b> | <b>87</b> |

1) belegte Plätze je 100 angebotenen Plätzen

2) angebotene Plätze je 100 2- u6-Jährige

3) angebotene Plätze je 100 1,5- u6-Jährige

4) die flexible 3/2 bzw. 2/3 x TZÜM/GZ-Belegung wurde im Verhältnis 1:1 zwischen TZ über Mittag und GZ aufgeteilt

### Region 3

#### Gartenstadt

Abgesehen von Fortschritten des GZ-Angebots, entwickelten sich die Verhältnisse in der Gartenstadt gegenüber dem Vorjahr recht stabil. Mit nominell 581 und real 556 Plätzen (jeweils +2) gab es praktisch keine Veränderungen, was ebenfalls für den Besuch der 533 Kinder galt

(+/-0). Mit 548 bzw. 625 jungen Menschen (4,0/4,5 Jg.), acht weniger bzw. sechs mehr als im Jahr zuvor, war auch unter demografischen Aspekten eher Flaute angesagt. Kleinräumig war in den Bereichen Niederfeld- und Hochfeldschule das Fassungsvermögen (nahezu) erschöpft, während es in der Ernst-Reuter-Siedlung noch real 18 Restplätze gab. Vier der acht Kindergärten führten nennenswerte Wartelisten. Mit 47 neuen GZ-Plätzen wurde dieses Angebot auf 250 Plätze aufgestockt, womit sich die GZ-Möglichkeiten auf überdurchschnittlichem Niveau bewegten (im Vergleich zum gesamtstädtischen Durchschnitt, s. Übersicht 8). Auch bei den GZ-Plätzen gab es noch freie Restkapazitäten.

### Maudach

Durch die anwachsende Zahl an Kindern in Höhe von 217 (+16) bzw. 249 (+13) für 4,0 bzw. 4,5 Jg. geriet die bislang gute Versorgungslage im Stadtteil an die Kapazitätsgrenzen. Zwar konnten unverändert mit den 250 Plätzen (+2) 4,5 Jahrgänge versorgt werden, bei einer Belegung mit 238 Kindern (+7), 12 Restplätzen sowie ersten Wartelisten bis zum Kindergartenjahresende zeichnete sich jedoch das Ende der Fahnenstange ab. Die 87 Plätze des in etwa durchschnittlichen GZ-Angebots (im Vergleich zum gesamtstädtischen Durchschnitt, s. Übersicht 8) waren sehr gut besucht.

### *Region 4*

#### Oppau

In Oppau wurden 250 Kindergartenplätze angeboten, nominell genauso viele wie im Jahr zuvor, real 14 Plätze mehr. 247 Kinder (+18) fragten diese Plätze nach, was eine faktische Vollbelegung bedeutete. Das Ganze ist vor dem Hintergrund von 292 bzw. 323 wohnhaften Kindern (4,0/4,5 Jg.) zu sehen, 13 bzw. 15 mehr als im Kindergartenjahr 2013/14. Die angespannte Lage verdeutlichen auch die Wartelisten aller vier Einrichtungen. Das GZ-Angebot mit seinen 87 Plätzen wurde gegenüber dem Vorjahr nominell um weitere 15, real um 21 Plätze ausgebaut, war allerdings immer noch schwach entwickelt (im Vergleich zum gesamtstädtischen Durchschnitt, s. Übersicht 8).

#### Edigheim

Der unveränderten Kapazität von 227 Plätzen stand eine Belegung mit 209 Kindern (-17) gegenüber. Bei 219/248 Kindern (4,0/4,5 Jg.), jeweils vier mehr als im Vorjahr, ist dieser Belegungsknick mit der stufenweisen Belegung einer Einrichtung nach erfolgtem Umbau erklärbar. Berücksichtigt man dies, herrschte in Edigheim praktisch Vollausslastung aller Einrichtungen. Zwei der vier Einrichtungen führten eine längere Warteliste. Das unterdurchschnittliche GZ-Angebot (im Vergleich zum gesamtstädtischen Durchschnitt, s. Übersicht 8) war mit seinen 87 Plätzen so gut wie ausgelastet.

#### Pfingstweide

208 Kinder besuchten einen der 212 Kindergartenplätze, womit praktisch Vollausslastung gegeben war. Im Vergleich zum Vorjahr blieben die Kapazitäten unverändert und die Auslastung nahm um zwei Kinder zu. Allerdings erhöhte sich die Kinderzahl um elf bzw. 22 junge Menschen auf 208 bzw. 246 (4,0/4,5 Jg.), was die Situation anspannte. Zwei der vier Kindertagesstätten führten nennenswerte Wartelisten. Mit 101 GZ-Plätzen ist dieses Angebot überdurchschnittlich ausgebaut (im Vergleich zum gesamtstädtischen Durchschnitt, s. Übersicht 8).

### *Region 5*

#### Oggersheim

Durch den Ausbau zweier Einrichtungen erhöhte sich die Zahl der nominellen Plätze um 50 auf 831. Real belegbar waren 830 Plätze, 68 mehr als im Jahr zuvor. Die Belegung belief sich auf

801 Personen, 45 mehr als vor Jahresfrist. Die rechnerisch real 29 freien Plätze standen ebenfalls meist noch in Zusammenhang mit dem „Hochfahren“ der Einrichtungen. Besonders angespannt war die Versorgungslage im Ortskern und in der Melm, wo sich der wieder angezogene Wohnungsneubau bemerkbar gemacht hat, während in Oggersheim-West noch letzte Restplätze verfügbar waren. Sieben der insgesamt elf Kindergärten führten längere Wartelisten. Das ganze Geschehen ist im Kontext der 906 bzw. 1.014 Kinder (4,0/4,5 Jg.) zu sehen, womit Oggersheim Nord-Hemshof als kinderreichsten Stadtteil abgelöst hat. Im Vorjahresvergleich ist die Zahl der Kinder weiter um 49 bzw. 45 angestiegen, im Zweijahresvergleich um 99 bzw. 109 [!] (4,0/4,5 Jg.). Größere Fortschritte gab es ebenfalls beim GZ-Angebot, das um 73 auf 361 Plätze erweitert wurde und somit dem gesamtstädtischen Durchschnitt entsprach (s. Übersicht 8).

### Ruchheim

Demgegenüber gab es im westlichsten Stadtteil Ludwigshafens wenig Veränderung bei der guten Kindergartenversorgung: Den unverändert 200 Plätzen, davon 96 in Ganzzeit, stand die Belegung mit 181 Kindern (-2) gegenüber, was noch 19 freie Betreuungsmöglichkeiten bedeutete. Mit 151 bzw. 173 Kindern (4,0/4,5 Jg.) blieben auch diese Zahlen gegenüber dem Vorjahr weitgehend gleich (+3 bzw. -1). Das stadtweit beste GZ-Angebot (s. Übersicht 8) war vollständig nachgefragt.

### *Region 6*

### Nord-Hemshof

In Anbetracht der kurzfristigen demografischen Veränderungen in der Gesamtstadt verlief die Entwicklung in Nord-Hemshof an dieser Stelle recht unerwartet: Mit 870/998 Kindern (4,0/4,5 Jg.) fiel deren Zahl binnen Jahresfrist um 40 bzw. 22 Menschen, was nachfrageseitig für ein wenig Entlastung sorgte. Nominell standen diesen Kindern 862 Plätze gegenüber, 76 mehr als im Vorjahr. Real belegt werden konnten 812 Plätze (+45), womit sich die Angebotsseite ebenfalls ein Stück weit verbesserte. Diese soziale Infrastruktur wurde von 791 Kindern (+30), die einen der Kindergärten besuchten, sehr gut ausgelastet. Die nahezu erschöpften Betreuungsmöglichkeiten spiegelten sich auch in den Wartelisten von sieben der neun Einrichtungen wider. Die Zahl der GZ-Plätze konnte deutlich gesteigert werden, nominell um 76 auf 392, real um 53 auf 369. Dieses mittlerweile überdurchschnittlich ausgebaute GZ-Segment (im Vergleich zum gesamtstädtischen Durchschnitt, s. Übersicht 8) wurde von 360 Kindern ebenfalls fast vollständig nachgefragt. Erinnerung muss in diesem Zusammenhang nochmals an die bereits erwähnten vier baulich fertig gestellten Gruppen im Stadtteil, für die bislang jedoch noch kein Fachpersonal akquiriert werden konnte. Nach Inbetriebnahme werden diese Plätze die Kindergartensituation weiter spürbar verbessern.

### West

Von den nach wie vor 250 nominellen Kindergartenplätzen konnten real 244 angeboten werden, vier mehr als vor Jahresfrist. 244 Kinder (+5) belegten alle diese Plätze. Relativ gesehen ist die Kinderzahl in Ludwigshafens kleinstem Stadtteil sehr stark angestiegen: Mit 257 bzw. 293 jungen Menschen (4,0/4,5 Jg.) lag deren Anzahl um 14 bzw. 33 über der des Vorjahres. Alle drei Einrichtungen führten Wartelisten. Das bereits deutlich überdurchschnittliche GZ-Angebot (im Vergleich zum gesamtstädtischen Durchschnitt, s. Übersicht 8) wurde nachfragegerecht um weitere 15 auf 137 Plätze erweitert.

### Friesenheim

Nominell gab es in Friesenheim mit 561 Plätzen acht mehr als im letzten Jahr. Real belegbar waren hingegen lediglich 518 von ihnen, 29 weniger als im Jahr zuvor. Mit 511 nachfragenden Kindern (-27) waren die Kapazitäten faktisch erschöpft. Sechs der sieben Einrichtungen führten Wartelisten. Die Kinderzahl belief sich auf 536/610 (4,0/4,5 Jg.), was 17 bzw. sieben Kinder

weniger als im Vorjahr entsprach. Das nominell um 38 auf 247 Plätze (real um 24 auf 233 Plätze) erweiterte GZ-Angebot war überdurchschnittlich (im Vergleich zum gesamtstädtischen Durchschnitt, s. Übersicht 8) ausgebaut.

Zielgruppenorientierte Einrichtungen

Neben den wohnquartierorientierten Kindergärten gibt es in Ludwigshafen noch vier zielgruppenorientierte Einrichtungen. Zielgruppenorientiert bedeutet, dass in erster Linie nicht das Wohnumfeld angesprochen wird (weswegen sie auch keinem Stadtteil zugeordnet werden), sondern entsprechend des jeweiligen Konzepts ganz bestimmte Teilgruppen der Bevölkerung im Blickpunkt stehen. Zu nennen sind hier der Betriebskindergarten des Klinikums, der Förderkindergarten des Zweckverbands Kinderzentrum und die beiden integrativen Kindertagesstätten des Kinderzentrums bzw. der Lebenshilfe (wobei an dieser Stelle nur die Plätze für behinderte Kinder und deren Belegung aufgeführt sind, während die Regelplätze und deren Belegung bei den wohnquartierorientierten Einrichtungen nachgewiesen sind).

Übersicht 9: Zielgruppenorientierte Kindergärten am 1.3.2015

| Einrichtung  | Platzangebot | Belegung   |                        |  |           |               |           |
|--|--------------|------------|------------------------|--|-----------|---------------|-----------|
|  |              | insgesamt  | darunter:<br>2-Jährige | Kinder mit Migrationshintergrund <sup>1)</sup> |           | Kinder aus Lu |           |
|  |              |            |                        | Anz.   | %         | Anz.          | %         |
| Betriebskindergarten Klinikum  | 33           | 33         | 4                      |  |           | 25            | 76        |
| Förderkindergarten des Zweckverbands Kinderzentrum                         | 32           | 32         | 2                      | 6  | 19        | 19            | 59        |
| Integrative KTS des Zweckverbands Kinderzentrum und der Stadt Ludwigshafen | 20           | 20         |                        | 4  | 20        | 20            | 100       |
| Integrative KTS der Lebenshilfe e.V.                                       | 55           | 55         |                        | 6  | 11        | 41            | 75        |
| <b>Insgesamt</b>   | <b>140</b>   | <b>140</b> | <b>6</b>               | <b>16</b>                                      | <b>11</b> | <b>105</b>    | <b>75</b> |

1) Kinder mit doppelter und ausschließlich ausländischer Staatsangehörigkeit

Insgesamt boten die vier zielgruppenorientierten Kindergärten 140 Ganzzzeit-Plätze an, die alle belegt waren. 16 der Kinder (11%) wiesen einen Migrationshintergrund auf (wohnquartierorientierte Einrichtungen: 48%). 105 der 140 Kindergartenbesucher (75%) wohnten in Ludwigshafen, 35 stammten von außerhalb.

### 3.2 Kindertagespflege

Tagespflegestellen für alle Altersgruppen werden in Ludwigshafen vom „Büro Flexible Kinderbetreuung“ des Deutschen Kinderschutzbundes e.V. angeboten.

Am 1.3.2015 wurden stadtweit 53 Kinder im Alter von drei bis unter sechs Jahren in Kindertagespflege betreut, acht weniger als im Vorjahr (zweijährige Kinder in Kindertagespflege sind bei den Kleinkindern nachgewiesen). Damit wird deutlich, dass die Betreuung von Kindern im Kindergartenalter größtenteils unverändert institutionell in den Einrichtungen geleistet wurde. Qualitativ spielt die Kindertagespflege jedoch bei der Randzeitenbetreuung und bei individuellen Betreuungsarrangements ihre Rolle.

Übersicht 10: Kinder im Alter von 3 bis unter 6 Jahren am 1.3.2015 in Kindertagespflege nach Regionen, Stadtteilen und Grundschulbezirken

| <b>Region</b><br>Stadtteil<br>Grundschulbezirk | Kinder    |
|--|-----------|
| <b>Region 1</b>                                | <b>13</b> |
| Mitte  | 5         |
| Süd (m. Herderviertel)                         | 8         |
| Wittelsbachschule                              | 5         |
| Brüder-Grimm-Schule                            | 2         |
| Albert-Schweitzer-Schule                       | 1         |
| <b>Region 2</b>                                | <b>7</b>  |
| Mundenheim (o. Herderviertel)                  | 2         |
| Rheingönheim                                   | 5         |
| <b>Region 3</b>                                | <b>5</b>  |
| Gartenstadt                                    | 4         |
| Niederfeldschule                               | 3         |
| Hochfeldschule                                 | 1         |
| Ernst-Reuter-Schule                            |           |
| Maudach  | 1         |
| <b>Region 4</b>                                | <b>12</b> |
| Oppau  | 5         |
| Edigheim                                       | 7         |
| Pfingstweide                                   |           |
| <b>Region 5</b>                                | <b>2</b>  |
| Oggersheim                                     | 2         |
| Schillerschule                                 | 2         |
| Langgewannschule                               |           |
| Karl-Kreuter-Schule                            |           |
| Ruchheim                                       |           |
| <b>Region 6</b>                                | <b>14</b> |
| Nord/Hemshof                                   | 5         |
| Gräfenaus Schule                               | 1         |
| Goetheschule                                   | 4         |
| West   | 2         |
| Friesenheim                                    | 7         |
| Rupprecht Schule                               | 4         |
| Luitpoldschule                                 |           |
| GRS+ Lu-Friesenheim                            | 3         |
| <b>Stadt insgesamt</b>                         | <b>53</b> |

#### 4. Tagesbetreuung von Kleinkindern

##### 4.1 Betreuung in Kindertagesstätten

Thema dieses Kapitels ist die Tagesbetreuung der unter dreijährigen Kinder. Dabei nehmen in Rheinland-Pfalz die Zweijährigen eine gewisse Sonderrolle ein, da sie sowohl elternbeitragsfrei den Kindergarten als auch elternbeitragspflichtig die Kinderkrippe (zz. 296 € für einen GZ-Platz bei einem Kind im Haushalt) besuchen können. Berichtstechnisch sind daher die Zweijährigen teilweise beim Kindergarten nachzuweisen (Kap. 3) und - soweit sie die Krippe besuchen - in diesem Kapitel. Diese Zweiteilung macht so manchen Sachverhalt, der für die Altersklasse der unter Dreijährigen insgesamt gilt, nur schwer nachvollziehbar. Um dennoch ein Mindestmaß an Übersichtlichkeit zu gewährleisten, sind in diesem Kapitel in Übersicht 13 die Zweijährigen im Kindergarten nachrichtlich mitgeführt. Zudem erfolgen Aussagen zur Gesamtversorgung der Kleinkinder unter drei Jahren [in eckigen Klammern].

##### Wohnquartierorientierte Einrichtungen insgesamt

In Ludwigshafen wurden am 1.3.2015 insgesamt 290 Plätze für Kleinkinder unter drei Jahren in Krippegruppen der wohnquartierorientierten Einrichtungen angeboten. Dies waren 100 Plätze - oder 53% [!] - mehr als vor Jahresfrist. Die zehn neuen Krippegruppen entstanden in den Stadtteilen Süd, Mundenheim, Gartenstadt, Oppau, Oggersheim, Nord-Hemshof, West und Friesenheim (s. Übersicht 6). Unverändert enthalten in diesen Zahlen sind zwei „Notgruppen“ in der KTS Edinburger Weg (Pfungstweide) und der KTS Ruchheim, in denen prioritätsgemäß nur Zweijährige, jedoch aus allen Stadtteilen aufgenommen wurden.

Übersicht 11: Platzangebot und Belegung in der Krippe <sup>\*)</sup>

| Jahr <sup>1)</sup> | Platzangebot insgesamt | Belegung           |          |            |            |
|--------------------|------------------------|--------------------|----------|------------|------------|
|                    |                        | 2 Tage wöchentlich | 3 Tage   | GZ         | Insgesamt  |
| 2010/11            | 170                    |                    |          | 165        | 165        |
| 2011/12            | 200                    |                    |          | 179        | 179        |
| 2012/13            | 202                    |                    |          | 174        | 174        |
| 2013/14            | 190                    | 3                  | 1        | 169        | 173        |
| <b>2014/15</b>     | <b>290</b>             | <b>1</b>           | <b>4</b> | <b>219</b> | <b>224</b> |

| Jahr <sup>1)</sup> | Belegung                                       |           |  |           |                               |           |   |                 |
|--------------------|--|-----------|--|-----------|-------------------------------|-----------|---|-----------------|
|                    | Kinder mit Migrationshintergrund <sup>2)</sup> |           | Kinder mit zwei berufstätigen Elternteilen |           | Kinder von allein Erziehenden |           | darunter: Kinder von berufstätigen allein Erziehenden |                 |
|                    | Anz.   | %         | Anz.                                       | %         | Anz.                          | %         | Anz.  | % <sup>3)</sup> |
| 2010/11            | 28   | 17        | 120  | 73        | 35                            | 21        | 30  | 86              |
| 2011/12            | 29   | 16        | 137  | 77        | 27                            | 15        | 25  | 93              |
| 2012/13            | 21   | 12        | 146  | 84        | 26                            | 15        | 21  | 81              |
| 2013/14            | 28   | 16        | 153  | 88        | 19                            | 11        | 16  | 84              |
| <b>2014/15</b>     | <b>43</b>                                      | <b>19</b> | <b>180</b>                                 | <b>80</b> | <b>32</b>                     | <b>14</b> | <b>22</b>   | <b>69</b>       |

\*) nur wohnquartierorientierte Einrichtungen; ohne Kindergartengruppen

1) Stand: 1.3.

2) Kinder mit doppelter und ausschließlich ausländischer Staatsangehörigkeit

3) % von allein Erziehenden

Im Bereich der Krippe konnten auf Grund Personalmangels oder wegen laufender Baumaßnahmen am Erhebungsstichtag 19 genehmigte Plätze nicht vergeben werden (s. Übersicht 4), womit real 271 Betreuungsmöglichkeiten zur Verfügung standen. Im Vergleich zum Vorjahr gab es somit real ein Plus von 81 Plätzen, da im letzten Jahr noch alle Plätze belegt werden konnten. [Zusammen mit den 1.149 für Zweijährige geöffneten Plätzen im Kindergarten ergab sich somit in den wohnquartierorientierten Einrichtungen ein nominelles Platzangebot für 1.439 Kleinkinder, das waren 378 Plätze mehr als im Vorjahr. Beschränkt man sich auf die real belegbaren Plätze, so kamen zu den 271 Krippeplätzen noch 1.078 Kindergartenplätze für Zweijährige hinzu, was eine Gesamtzahl von 1.349 Plätzen bedeutete, 321 mehr als im Jahr zuvor.]

Die 290 bzw. 271 Krippeplätze wurden von 224 Kindern besucht. Von diesen wählten die Eltern 219-mal die Ganzzzeitvariante und bei fünf Kindern kam die Zwei- bzw. Dreitageslösung zum Tragen. Damit ist die Belegung gegenüber dem Vorjahr um 51 Kinder angestiegen. Die dieses Mal vergleichsweise hohe Zahl an freien Plätzen am Erhebungsstichtag (nominell: 67; real: 47) war der - bereits erwähnten - schrittweisen Belegung der zahlreichen neuen Gruppen geschuldet und keinesfalls das Ergebnis von Überkapazitäten! Auf Grund dieser etwas unübersichtlichen Lage am Erhebungsstichtag sind weitergehende Bedarfsaussagen auch nur eingeschränkt leistbar. [Zusammen mit den 666 Zweijährigen im Kindergarten (davon 654 in geöffneten Gruppen und 12 in Regelgruppen) wurden insgesamt 890 Kleinkinder betreut, 173 mehr als im Vorjahr.]

43 der 224 betreuten Kinder (19%) wiesen einen Migrationshintergrund auf (Kiga: 48%). 180 Krippebesucher (80%) hatten zwei berufstätige Elternteile (Kiga: 45%). 32 Kinder (14%) wohnten bei nur einem Elternteil (Kiga: 12%), der in etwa sieben von zehn Fällen erwerbstätig war.

Übersicht 12: Krippesituation am 1.3.2015 nach Trägern <sup>\*)</sup>

| Träger                 | Platzangebot insgesamt | Belegung           |          |            |            |
|------------------------|------------------------|--------------------|----------|------------|------------|
|                        |                        | 2 Tage wöchentlich | 3 Tage   | GZ         | Insgesamt  |
| Stadt                  | 160                    |                    | 3        | 117        | 120        |
| Prot. Kirche           | 50                     |                    |          | 42         | 42         |
| Kath. Kirche           | 50                     |                    |          | 35         | 35         |
| Sonstige <sup>1)</sup> | 30                     | 1                  | 1        | 25         | 27         |
| <b>Insgesamt</b>       | <b>290</b>             | <b>1</b>           | <b>4</b> | <b>219</b> | <b>224</b> |

| Träger                 | Belegung                                       |           |  |           |                               |           |   |                 |
|------------------------|--|-----------|--|-----------|-------------------------------|-----------|---|-----------------|
|                        | Kinder mit Migrationshintergrund <sup>2)</sup> |           | Kinder mit zwei berufstätigen Elternteilen |           | Kinder von allein Erziehenden |           | darunter: Kinder von berufstätigen allein Erziehenden |                 |
|                        | Anz.   | %         | Anz.                                       | %         | Anz.                          | %         | Anz.  | % <sup>3)</sup> |
| Stadt                  | 23   | 19        | 99   | 83        | 16                            | 13        | 11  | 69              |
| Prot. Kirche           | 10   | 24        | 35   | 83        | 7                             | 17        | 6   | 86              |
| Kath. Kirche           | 6  | 17        | 29   | 83        | 4                             | 11        | 3   | 75              |
| Sonstige <sup>1)</sup> | 4  | 15        | 17   | 63        | 5                             | 19        | 2   | 40              |
| <b>Insgesamt</b>       | <b>43</b>                                      | <b>19</b> | <b>180</b>                                 | <b>80</b> | <b>32</b>                     | <b>14</b> | <b>22</b>   | <b>69</b>       |

\*) nur wohnquartierorientierte Einrichtungen

1) Kindergartenverein Ruchheim, Ökumenische Fördergemeinschaft

2) Kinder mit doppelter und ausschließlich ausländischer Staatsangehörigkeit

3) % von allein Erziehenden

160 der nominell 290 Plätze befanden sich in städtischen Kindertagesstätten, zehn mehr als im Jahr zuvor. Jeweils 50 weitere Plätze steuerten die protestantischen und die katholischen Einrichtungen bei, womit beide ihr Angebot um je 40 Plätze aufstockten. 20 Krippeplätze entfielen auf die Ökumenische Fördergemeinschaft, die Ihre Platzzahl verdoppelte. Der Kindergartenverein Ruchheim bot unverändert zehn Krippeplätze an.

**Übersicht 13:** Angebot und Belegung der Betreuungsplätze für Kleinkinder  
am 1.3.2015 nach  
Regionen, Stadtteilen und Grundschulbezirken

| Region<br>Stadtteil<br>Grundschulbezirk          | Platzangebot |   |   | Belegung                                  |                                 |                                 |          |                |  |  |              |
|--|--------------|---|---|---|---------------------------------|---------------------------------|----------|----------------|--|--|--------------|
|  | Krippen      | nachrichtlich:  |   | TZ<br>(nur<br>BASF-<br>LuKids-<br>Krippe) | 2 Tage<br>wö-<br>chent-<br>lich | 3 Tage<br>wö-<br>chent-<br>lich | GZ       | insge-<br>samt | nachrichtlich:   |  |              |
|  |              | für 2-<br>Jährige in<br>geöffneten<br>Kinder-<br>garten-<br>gruppen | Krippe +<br>für 2-<br>Jährige in<br>geöff-<br>neten Kin-<br>dergarten-<br>gruppen |   |                                 |                                 |          |                | 2-<br>Jährige<br>im<br>Kinder-<br>garten <sup>1)</sup> | Krippe +<br>2-<br>Jährige<br>im<br>Kinder-<br>garten <sup>1)</sup> |              |
| <b>Region 1</b>                                  | <b>80</b>    | <b>216</b>  | <b>296</b>  |   |                                 |                                 | <b>2</b> | <b>62</b>      | <b>64</b>  | <b>106</b>   | <b>170</b>   |
| Mitte  | 70           | 90  | 160   |   |                                 |                                 | 2        | 53             | 55   | 41   | 96           |
| Süd (mit Herderviertel)                          | 10           | 126   | 136   |   |                                 |                                 |          | 9              | 9  | 65   | 74           |
| Wittelsbachschule                                |              | 24  | 24  |   |                                 |                                 |          |                |  | 1  | 1            |
| Brüder-Grimm-Schule                              |              | 60  | 60  |   |                                 |                                 |          |                |  | 39   | 39           |
| Albert-Schweitzer-Sch.                           | 10           | 42  | 52  |   |                                 |                                 |          | 9              | 9  | 25   | 34           |
| <b>Region 2</b>                                  | <b>40</b>    | <b>102</b>  | <b>142</b>  |   |                                 |                                 |          | <b>31</b>      | <b>31</b>  | <b>62</b>  | <b>93</b>    |
| Mundenheim (ohne                                 | 30           | 66  | 96  |   |                                 |                                 |          | 21             | 21   | 34   | 55           |
| Rheingönheim                                     | 10           | 36  | 46  |   |                                 |                                 |          | 10             | 10   | 28   | 38           |
| <b>Region 3</b>                                  | <b>30</b>    | <b>170</b>  | <b>200</b>  |   |                                 |                                 |          | <b>24</b>      | <b>24</b>  | <b>107</b>   | <b>131</b>   |
| Gartenstadt                                      | 30           | 116   | 146   |   |                                 |                                 |          | 24             | 24   | 62   | 86           |
| Niederfeldschule                                 | 20           | 30  | 50  |   |                                 |                                 |          | 15             | 15   | 11   | 26           |
| Hochfeldschule                                   |              | 30  | 30  |   |                                 |                                 |          |                |  | 15   | 15           |
| Ernst-Reuter-Schule                              | 10           | 56  | 66  |   |                                 |                                 |          | 9              | 9  | 36   | 45           |
| Maudach  |              | 54  | 54  |   |                                 |                                 |          |                |  | 45   | 45           |
| <b>Region 4</b>                                  | <b>30</b>    | <b>150</b>  | <b>180</b>  |   |                                 |                                 | <b>1</b> | <b>21</b>      | <b>22</b>  | <b>73</b>  | <b>95</b>    |
| Oppau  | 10           | 60  | 70  |   |                                 |                                 |          | 8              | 8  | 27   | 35           |
| Edigheim   | 10           | 48  | 58  |   |                                 |                                 | 1        | 7              | 8  | 24   | 32           |
| Pfingstweide                                     | 10           | 42  | 52  |   |                                 |                                 |          | 6              | 6  | 22   | 28           |
| <b>Region 5</b>                                  | <b>60</b>    | <b>186</b>  | <b>246</b>  |   | <b>1</b>                        | <b>1</b>                        |          | <b>43</b>      | <b>45</b>  | <b>114</b>   | <b>159</b>   |
| Oggersheim                                       | 40           | 138   | 178   |   |                                 |                                 |          | 26             | 26   | 83   | 109          |
| Schillerschule                                   |              | 30  | 30  |   |                                 |                                 |          |                |  | 13   | 13           |
| Langgewannschule                                 | 20           | 78  | 98  |   |                                 |                                 |          | 18             | 18   | 54   | 72           |
| Karl-Kreuter-Schule                              | 20           | 30  | 50  |   |                                 |                                 |          | 8              | 8  | 16   | 24           |
| Ruchheim   | 20           | 48  | 68  |   | 1                               | 1                               |          | 17             | 19   | 31   | 50           |
| <b>Region 6</b>                                  | <b>50</b>    | <b>325</b>  | <b>375</b>  |   |                                 |                                 |          | <b>38</b>      | <b>38</b>  | <b>204</b>   | <b>242</b>   |
| Nord/Hemshof                                     | 20           | 156   | 176   |   |                                 |                                 |          | 17             | 17   | 98   | 115          |
| Gräfenauschule                                   | 10           | 96  | 106   |   |                                 |                                 |          | 8              | 8  | 61   | 69           |
| Goetheschule                                     | 10           | 60  | 70  |   |                                 |                                 |          | 9              | 9  | 37   | 46           |
| West   | 10           | 63  | 73  |   |                                 |                                 |          | 8              | 8  | 44   | 52           |
| Friesenheim                                      | 20           | 106   | 126   |   |                                 |                                 |          | 13             | 13   | 62   | 75           |
| Rupprechtsschule                                 | 20           | 54  | 74  |   |                                 |                                 |          | 13             | 13   | 29   | 42           |
| Luitpoldsschule                                  |              | 34  | 34  |   |                                 |                                 |          |                |  | 21   | 21           |
| GRS+ Lu-Friesenheim                              |              | 18  | 18  |   |                                 |                                 |          |                |  | 12   | 12           |
| <b>wohnquartierorientierte<br/>Einrichtungen</b> | <b>290</b>   | <b>1.149</b>  | <b>1.439</b>  |   | <b>1</b>                        | <b>4</b>                        |          | <b>219</b>     | <b>224</b>   | <b>666</b>   | <b>890</b>   |
| <b>zielgruppenorientierte<br/>Einrichtungen</b>  | <b>257</b>   | <b>6</b>  | <b>263</b>  | <b>61</b>                                 |                                 |                                 |          | <b>145</b>     | <b>206</b>   | <b>6</b>   | <b>212</b>   |
| <b>Stadt insgesamt</b>                           | <b>547</b>   | <b>1.155</b>  | <b>1.702</b>  | <b>61</b>                                 | <b>1</b>                        | <b>4</b>                        |          | <b>364</b>     | <b>430</b>   | <b>672</b>   | <b>1.102</b> |

1) 2-Jährige in geöffneten und normalen Kindergartengruppen



noch Übersicht 13: Angebot und Belegung der Betreuungsplätze für Kleinkinder  
am 1.3.2015 nach  
Regionen, Stadtteilen und Grundschulbezirken

| Region<br>Stadtteil<br>Grundschulbezirk          | Belegungsquote <sup>1)</sup> | Angebotsquote <sup>2)</sup> | nachrichtlich:                               |
|--|------------------------------|-----------------------------|--|
|  |                              |                             | mit 2-Jährigen im Kindergarten <sup>3)</sup> |
| <b>Region 1</b>                                  | <b>79</b>                    | <b>7</b>                    | <b>27</b>                                    |
| Mitte  | 77                           | 16                          | 36   |
| Süd (m. Herderviertel)                           | 90                           | 2                           | 21   |
| Wittelsbachschule                                |                              |                             | 9  |
| Brüder-Grimm-Schule                              |                              |                             | 34   |
| Albert-Schweitzer-Schule                         | 90                           | 5                           | 27   |
| <b>Region 2</b>                                  | <b>78</b>                    | <b>7</b>                    | <b>26</b>                                    |
| Mundenheim (o. Herderviertel)                    | 70                           | 9                           | 27   |
| Rheingönheim                                     | 100                          | 5                           | 25   |
| <b>Region 3</b>                                  | <b>80</b>                    | <b>5</b>                    | <b>35</b>                                    |
| Gartenstadt                                      | 80                           | 8                           | 37   |
| Niederfeldschule                                 | 75                           | 15                          | 38   |
| Hochfeldschule                                   |                              |                             | 31   |
| Ernst-Reuter-Schule                              | 90                           | 6                           | 39   |
| Maudach  |                              |                             | 30   |
| <b>Region 4</b>                                  | <b>72</b>                    | <b>5</b>                    | <b>33</b>                                    |
| Oppau  | 80                           | 5                           | 32   |
| Edigheim   | 76                           | 6                           | 36   |
| Pfingstweide                                     | 60                           | 6                           | 30   |
| <b>Region 5</b>                                  | <b>73</b>                    | <b>7</b>                    | <b>30</b>                                    |
| Oggersheim                                       | 65                           | 6                           | 26   |
| Schillerschule                                   |                              |                             | 15   |
| Langgewannschule                                 | 90                           | 7                           | 37   |
| Karl-Kreuter-Schule                              | 40                           | 9                           | 22   |
| Ruchheim   | 90                           | 15                          | 50   |
| <b>Region 6</b>                                  | <b>76</b>                    | <b>4</b>                    | <b>28</b>                                    |
| Nord/Hemshof                                     | 85                           | 3                           | 26   |
| Gräfenauschule                                   | 80                           | 3                           | 33   |
| Goetheschule                                     | 90                           | 3                           | 19   |
| West   | 80                           | 5                           | 37   |
| Friesenheim                                      | 65                           | 4                           | 27   |
| Rupprechtsschule                                 | 65                           | 9                           | 32   |
| Luitpoldschule                                   |                              |                             | 22   |
| GRS+ Lu-Friesenheim                              |                              |                             | 20   |
| <b>wohnquartierorientierte<br/>Einrichtungen</b> | <b>76</b>                    | <b>6</b>                    | <b>29</b>                                    |
| <b>zielgruppenorientierte<br/>Einrichtungen</b>  | <b>80</b>                    | <b>2</b>                    | <b>2</b>                                     |
| <b>Stadt insgesamt</b>                           | <b>78</b>                    | <b>8</b>                    | <b>32</b>                                    |

- 1) belegte Plätze je 100 angebotene Plätze, wobei die 2-Tagesvariante mit 0,4 und die 3-Tagesvariante mit 0,6 gewichtet ist (ohne Kindergartenplätze/-kinder)
- 2) angebotene Plätze je 100 unter 3-Jährige (3,0 Jg.); nur Platzkontingent für Ludwigshafener Kinder, d.h. die BASF-Betriebskrippe ist bei den zielgruppenorientierten Einrichtungen mit 110 von 250 Plätzen berücksichtigt.
- 3) bezogen auf:
  - Plätze in reinen Krippegruppen +
  - Plätze für unter 3-Jährige in altersgemischter Gruppe +
  - Plätze für 2-Jährige in geöffneten Kindergartengruppen +
  - 2-Jährige in normalen Kindergartengruppen (tatsächliche Belegung als fiktives Angebot)

Rechnet man die vorhandenen wohnquartierorientierten Krippe- und Kindergartenplätze zusammen, konnten nominell 29% aller Kleinkinder (Vorjahr: 22%) unter drei Jahren betreut werden, real 27% (Vorjahr: 21%).

Kleinräumige Versorgung

Nachdem in Süd, Oppau und West erstmals Krippeplätze angeboten werden konnten, gab es in 13 der 14 Stadtteile ein entsprechendes Angebot, wobei sich dies in der Pflingstweide noch auf die Notgruppe beschränkte. Weißer Fleck auf der Karte blieb Maudach. Wegen der Neueröffnung von zehn Gruppen im Berichtsjahr ergab sich innerhalb des Stadtgebiets eine völlig neue Nachfrage- und Belegungssituation, da sich auch räumliche Einzugsbereiche verschoben. Weil der Krippeausbau noch nicht in allen Stadtteilen abgeschlossen ist (es gibt noch ausstehende Maßnahmen des 2. und 3. Ausbaupakets), besteht zudem der bekannte „Tourismus“ zwischen den Stadtteilen teilweise fort, d.h. die in Einrichtungen ankommende Nachfrage entspricht nicht immer dem Bedarf des räumlichen Umfelds. Bei allen Unsicherheiten, die vor diesem Hintergrund bestehen, zeichnete sich zumindest für das Berichtsjahr eine ausreichende Versorgung für die Kinder aus Mitte, Mundenheim, Gartenstadt, Oggersheim und Ruchheim ab.

Zielgruppenorientierte Einrichtungen

Neben den wohnquartierorientierten Einrichtungen für Kleinkinder gibt es in Ludwigshafen zwei betriebliche Einrichtungen zur Tagesbetreuung für Kinder dieser Altersklasse: den Betriebskindergarten des Klinikums mit sieben Krippeplätzen und die von educare betriebene BASF-Betriebskrippe mit 250 Plätzen, beide im Stadtteil Nord-Hemshof gelegen und beide exklusiv für Kinder von Betriebsangehörigen.

Übersicht 14: Zielgruppenorientierte Einrichtungen für Kleinkinder am 1.3.2015

| Einrichtung                               | Platzangebot | Belegung   |  |           |               |           |
|---|--------------|------------|--|-----------|---------------|-----------|
|   |              | insgesamt  | Kinder mit Migrationshintergrund <sup>1)</sup> |           | Kinder aus Lu |           |
|   |              |            | Anz.   | %         | Anz.          | %         |
| Betriebskindergarten Klinikum             | 7            | 7          |  |           | 4             | 57        |
| LuKids (BASF Betriebskrippe)<br>insgesamt | 250          | 199        | 41   | 21        | 57            | 29        |
| davon:                                    |              |            |  |           |               |           |
| Geibelstr. 1 „Haus Wiesengrund“           | 50           | 39         | 7  | 18        | 9             | 23        |
| Geibelstr.1a „Haus Farbturm“              | 80           | 68         | 12   | 18        | 14            | 21        |
| Geibelstr.1b „Haus Lufts Schloss“         | 60           | 47         | 14   | 30        | 20            | 43        |
| Geibelstr.1c „Haus Tierreich“             | 60           | 45         | 8  | 18        | 14            | 31        |
| <b>Insgesamt</b>                          | <b>257</b>   | <b>206</b> | <b>41</b>                                      | <b>20</b> | <b>61</b>     | <b>30</b> |

1) Kinder mit doppelter und ausschließlich ausländischer Staatsangehörigkeit

Am 1.3.2015 waren alle sieben Krippeplätze in einer altersgemischten Gruppe des Betriebskindergartens des Klinikums belegt. Vier Kinder stammten aus Ludwigshafen, drei wohnten außerhalb. Die BASF-Einrichtung befand sich dagegen noch im Aufbau: Mit 250 Plätzen (Vorjahr: 170) wurde zwar die angestrebte Endkapazität erreicht, die zwischenzeitliche Belegung mit 199 Kindern, davon 57 aus Ludwigshafen, lässt aber zukünftig noch höhere Kinderzahlen erwarten.

Zusammengefasst wurden demnach von betrieblicher Seite in Ludwigshafen 257 Betreuungsplätze für Kleinkinder angeboten, von denen 206 vergeben waren. 41 der Kinder wiesen einen Migrationshintergrund auf (20%), 61 wohnten in Ludwigshafen (30%), 145 stammten von außerhalb (70%).

Addiert man die Platzangebote für die unter Dreijährigen in wohnquartier- und zielgruppenorientierten Krippen und Kindergärten, so konnten nominell 32 von 100 Ludwigshafener Kleinkindern eine Einrichtung besuchen (Vorjahr: 24), real 30 (Vorjahr: 23).

Dabei wurden bei dieser Rechnung lediglich 110 der 250 BASF-Plätze in Ansatz gebracht, was der Zahl der in die Ludwigshafener Bedarfsplanung aufgenommenen Plätze entspricht.

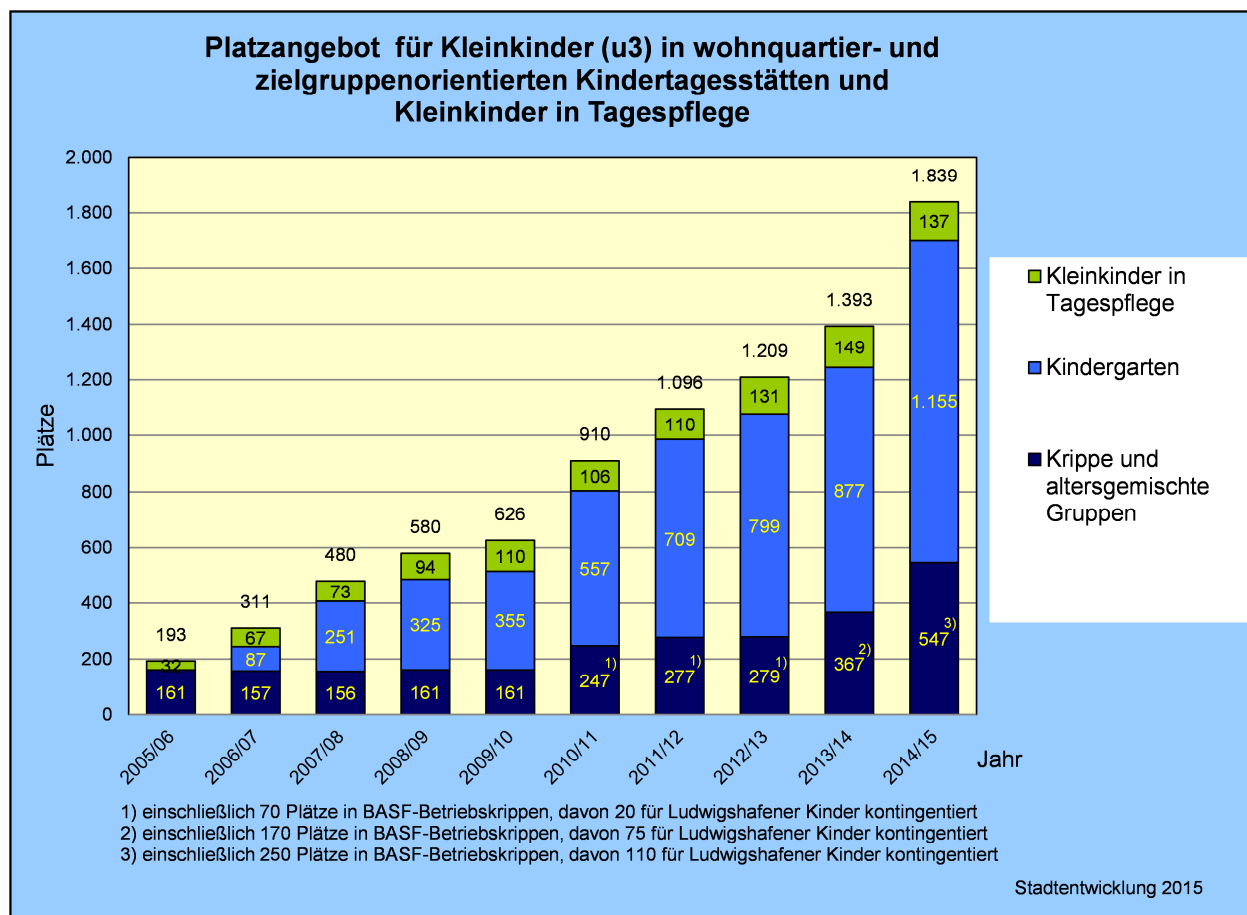
Altersschichtung

Größte Nachfrager bei der institutionellen Kleinkinderbetreuung waren erwartungsgemäß die Zweijährigen. Mit 772 Personen stellten sie 70,1% des Publikums. Dabei verteilte sich deren Besuch in 672 Fällen auf den Kindergarten und in 100 Fällen auf die Krippe. Innerhalb der Krippe stellten die 291 Einjährigen die größte Besuchergruppe (67,7%), gefolgt von den schon benannten 100 Zweijährigen (23,3%) und den 39 unter Einjährigen (9,1%).

Übersicht 15: Kleinkinderbetreuung in wohnquartier- und zielgruppenorientierten Kindertagesstätten am 1.3.2015 nach Alter

| Alter            | Kinder in Krippegruppen und altersgemischter Gruppe |              | Kinder in Krippegruppen und altersgemischte Gruppe + Zweijährige im Kindergarten |              |
|------------------|---|--------------|--|--------------|
|                  | Anz.  | %            | Anz.   | %            |
| unter 1 J.       | 39  | 9,1          | 39   | 3,5          |
| 1 – unter 2 J.   | 291   | 67,7         | 291  | 26,4         |
| 2 – unter 3 J.   | 100   | 23,3         | 772  | 70,1         |
| <b>Insgesamt</b> | <b>430</b>  | <b>100,0</b> | <b>1.102</b>   | <b>100,0</b> |

Grafik 4:



## 4.2 Kindertagespflege

Das zweite wichtige Standbein der Kleinkinderbetreuung bildet die Kindertagespflege. Am 1.3.2015 wurden so weitere 137 Kleinkinder von Tagespflegepersonen betreut, zwölf weniger als im Vorjahr.

Übersicht 16: Kinder im Alter von unter 3 Jahren am 1.3.2015 in Kindertagespflege nach Regionen, Stadtteilen und Grundschulbezirken

| Region<br>Stadtteil<br>Grundschulbezirk | Kinder     |
|---|------------|
| <b>Region 1</b>                         | <b>28</b>  |
| Mitte                                   | 7          |
| Süd (m. Herderviertel)                  | 21         |
| Wittelsbachschule                       | 14         |
| Brüder-Grimm-Schule                     | 4          |
| Albert-Schweitzer-Schule                | 3          |
| <b>Region 2</b>                         | <b>22</b>  |
| Mundenheim (o. Herderviertel)           | 9          |
| Rheingönheim                            | 13         |
| <b>Region 3</b>                         | <b>13</b>  |
| Gartenstadt                             | 9          |
| Niederfeldschule                        | 2          |
| Hochfeldschule                          | 4          |
| Ernst-Reuter-Schule                     | 3          |
| Maudach                                 | 4          |
| <b>Region 4</b>                         | <b>27</b>  |
| Oppau                                   | 10         |
| Edigheim                                | 11         |
| Pfingstweide                            | 6          |
| <b>Region 5</b>                         | <b>22</b>  |
| Oggersheim                              | 18         |
| Schillerschule                          | 2          |
| Langgewannschule                        | 4          |
| Karl-Kreuter-Schule                     | 12         |
| Ruchheim                                | 4          |
| <b>Region 6</b>                         | <b>25</b>  |
| Nord/Hemshof                            | 5          |
| Gräfenaus Schule                        | 1          |
| Goetheschule                            | 4          |
| West                                    | 5          |
| Friesenheim                             | 15         |
| Rupprechtschule                         | 5          |
| Luitpoldschule                          | 4          |
| GRS+ Lu-Friesenheim                     | 6          |
| <b>Stadt insgesamt</b>                  | <b>137</b> |

Fasst man das institutionelle Angebot (wohnquartier- und zielgruppenorientiert) und die Tagespflege zusammen, so konnten nominell 34% und real 32% der unter Dreijährigen versorgt werden (Vorjahr: 27% bzw. 26%), wobei auch hierbei lediglich die 110 in die Ludwigshafener Bedarfsplanung aufgenommenen Plätze der BASF-Krippe in Ansatz gestellt wurden.

## 5. Tagesbetreuung von Schulkindern

### 5.1 Betreuung in Kindertagesstätten und Schultagesstätten

#### Versorgungslage insgesamt

Für Schulkinder gab es in Ludwigshafen am 1.3.2015 in Horten, Schultagesstätten und Spiel- und Lernstuben nominell insgesamt 980 Betreuungsplätze, von denen auf Grund des Fachkräftemangels 22 nicht vergeben werden konnten (s. Übersicht 4). Von den real verfügbaren 958 Plätzen waren 888 belegt und 70 noch verfügbar. 846 junge Menschen besuchten eine Einrichtung in Ganzzeit, 42 zwei oder drei Tage in der Woche. Das Angebot reichte nominell für knapp 11% der sechs- bis unter zwölfjährigen Einwohner Ludwigshafens (6 Jg.), real für gut 10%. Die Kapazitäten waren nominell zu 89% ausgelastet, real zu 91%. Im Vergleich zum Vorjahr wurde das Hortangebot in Rheingönheim um zehn Plätze erweitert (s. Übersicht 6).

#### Übersicht 17: Platzangebot und Belegung in Einrichtungen für Schulkinder

| Jahr <sup>1)</sup> | Platzangebot | Belegung              |           |            |            |
|--------------------|--------------|-----------------------|-----------|------------|------------|
|                    |              | 2 Tage<br>wöchentlich | 3 Tage    | GZ         | Insgesamt  |
| 2010/11            | 935          | 10                    | 17        | 873        | 900        |
| 2011/12            | 925          | 22                    | 27        | 844        | 893        |
| 2012/13            | 935          | 8                     | 7         | 862        | 877        |
| 2013/14            | 970          | 12                    | 16        | 857        | 885        |
| <b>2014/15</b>     | <b>980</b>   | <b>8</b>              | <b>34</b> | <b>846</b> | <b>888</b> |

| Jahr <sup>1)</sup> | Belegung   |           |  |           |                                  |           |  |                 |
|--------------------|--|-----------|--|-----------|----------------------------------|-----------|--|-----------------|
|                    | Kinder mit<br>Migrations-<br>hintergrund <sup>2)</sup> |           | Kinder mit zwei<br>berufstätigen<br>Elternteilen |           | Kinder von allein<br>Erziehenden |           | darunter:<br>Kinder von<br>berufstätigen allein<br>Erziehenden |                 |
|                    | Anz.   | %         | Anz.   | %         | Anz.                             | %         | Anz.   | % <sup>3)</sup> |
| 2010/11            | 268  | 30        | 388  | 43        | 303                              | 34        | 200  | 66              |
| 2011/12            | 348  | 39        | 400  | 45        | 284                              | 32        | 231  | 81              |
| 2012/13            | 292  | 33        | 407  | 46        | 279                              | 32        | 211  | 76              |
| 2013/14            | 306  | 35        | 439  | 50        | 231                              | 26        | 183  | 79              |
| <b>2014/15</b>     | <b>325</b>   | <b>37</b> | <b>473</b>                                       | <b>53</b> | <b>256</b>                       | <b>29</b> | <b>176</b>   | <b>69</b>       |

1) Stand: 1.3.

2) Kinder mit doppelter und ausschließlich ausländischer Staatsangehörigkeit

3) % von allein Erziehenden

Von den 980 Hortplätzen bot die Stadt 705 an (72%). Auf zusammen 180 Plätze kamen die Trägervereine der drei Schultagesstätten (18%). Als weitere Träger betrieben die Ökumenische Fördergemeinschaft in West eine Spiel- und Lernstube für Schulkinder mit 80 Plätzen (8%) und ebenfalls in West die Caritas einen Hort für Schulkinder mit Migrationshintergrund mit 15 Plätzen (2%).

Die doppelte oder eine ausschließlich fremde Staatsangehörigkeit besaßen nach Angaben der Einrichtungen 325 (37%) der 888 Kinder (Kiga: 48%). Bei 473 Kindern (53%) gingen jeweils beide Elternteile arbeiten (Kiga: 45%). 256 Hortbesucher (29%) waren Kinder von allein Erziehenden (Kiga: 12%), die zu 69% einer Berufstätigkeit nachgingen (Kiga: 67%).

Übersicht 18: Schulkinderbetreuung am 1.3.2015 nach Trägern

| Träger                              | Platzangebot | Belegung           |                    |            |            |
|-------------------------------------|--------------|--------------------|--------------------|------------|------------|
|                                     |              | 2 Tage wöchentlich | 3 Tage wöchentlich | GZ         | Insgesamt  |
| Stadt                               | 705          | 2                  | 4                  | 610        | 616        |
| Trägervereine/<br>Schultagesstätten | 180          | 6                  | 30                 | 147        | 183        |
| Prot. Kirche                        |              |                    |                    |            |            |
| Kath. Kirche <sup>1)</sup>          | 15           |                    |                    | 15         | 15         |
| Ökum. Fördergem.                    | 80           |                    |                    | 74         | 74         |
| <b>Insgesamt</b>                    | <b>980</b>   | <b>8</b>           | <b>34</b>          | <b>846</b> | <b>888</b> |

| Träger                              | Belegung                                       |           |  |           |                               |           |  |                 |
|-------------------------------------|--|-----------|--|-----------|-------------------------------|-----------|--|-----------------|
|                                     | Kinder mit Migrationshintergrund <sup>2)</sup> |           | Kinder mit zwei berufstätigen Elternteilen |           | Kinder von allein Erziehenden |           | darunter:<br>Kinder von berufstätigen allein Erziehenden |                 |
|                                     | Anz.   | %         | Anz.                                       | %         | Anz.                          | %         | Anz.   | % <sup>3)</sup> |
| Stadt                               | 255  | 41        | 328  | 53        | 194                           | 31        | 135  | 70              |
| Trägervereine/<br>Schultagesstätten | 24   | 13        | 131  | 72        | 45                            | 25        | 40   | 89              |
| Prot. Kirche                        |  |           |  |           |                               |           |  |                 |
| Kath. Kirche <sup>1)</sup>          | 15   | 100       | 5  | 33        | 2                             | 13        | 1  | 50              |
| Ökum. Fördergem.                    | 31   | 42        | 9  | 12        | 15                            | 20        |  |                 |
| <b>Insgesamt</b>                    | <b>325</b>                                     | <b>37</b> | <b>473</b>                                 | <b>53</b> | <b>256</b>                    | <b>29</b> | <b>176</b>   | <b>69</b>       |

1) einschl. Caritas

2) Kinder mit doppelter und ausschließlich ausländischer Staatsangehörigkeit

3) % von allein Erziehenden

Kleinräumige Versorgung

Insgesamt zieht der Bedarf an Schulkinderbetreuung seit Jahren an. Das ist nicht weiter verwunderlich, weil die ebenfalls seit Jahren steigende GZ-Nachfrage im Kindergarten sich nicht mit dem Übertritt in die Grundschule von selbst erledigt. Allerdings wird hier die größte Nachfrage durch schulische Angebote befriedigt, so dass trotz des in den letzten Jahren vergleichsweise sehr moderaten Ausbaus des Hortangebots die Versorgungslage generell als gut bezeichnet werden kann. Dies gilt uneingeschränkt für die Stadtteile Süd, Rheingönheim, Gartenstadt, Maudach, Oppau, Edigheim, Pflingstweide, Oggersheim, Ruchheim, Nord-Hemshof und West. In diesen Stadtteilen waren am Stichtag entweder noch freie Plätze vorhanden oder es standen stadtteilweit ein oder zwei Kinder auf den Wartelisten (wobei im Gegensatz zu Krippe und Kindergarten im Hort kein Jahrgang im laufenden Jahr „nachwächst“). Und auch in Mitte und Friesenheim, wo stadtteilweit diesmal sechs bzw. sieben Kinder auf den Wartelisten standen, lag die ungedeckte Nachfrage weit unter einer Gruppenstärke. Diese Größenordnung erreichte die Warteliste des Horts in der Madenburgstraße (Mundenheim), gleichzeitig verfügte jedoch die Einrichtung in der Eberburgstraße noch über freie Plätze.

**Übersicht 19:** Angebot und Belegung der Hortplätze in Ludwigshafen, einschließlich Plätze in altersgemischten Gruppen am 1.3.2015 nach Regionen, Stadtteilen und Grundschulbezirken

| Region<br>Stadtteil<br>Grundschulbezirk | Platz-<br>angebot | Belegung              |           |            |            | Belegungs-<br>quote <sup>1)</sup> | Angebots-<br>quote <sup>2)</sup> |
|---|-------------------|-----------------------|-----------|------------|------------|-----------------------------------|----------------------------------|
|   |                   | 2 Tage<br>wöchentlich | 3 Tage    | GZ         | insgesamt  |                                   |                                  |
| <b>Region 1</b>                         | <b>260</b>        | <b>6</b>              | <b>30</b> | <b>217</b> | <b>253</b> | <b>91</b>                         | <b>15</b>                        |
| Mitte                                   | 60                |                       |           | 56         | 56         | 93                                | 10                               |
| Süd (m. Herderviertel)                  | 200               | 6                     | 30        | 161        | 197        | 91                                | 18                               |
| Wittelsbachschule                       | 80                | 6                     | 6         | 67         | 79         | 91                                | 18                               |
| Brüder-Grimm-Schule                     | 80                |                       | 24        | 61         | 85         | 94                                | 26                               |
| Albert-Schweitzer-Schule                | 40                |                       |           | 33         | 33         | 83                                | 11                               |
| <b>Region 2</b>                         | <b>130</b>        |                       |           | <b>122</b> | <b>122</b> | <b>94</b>                         | <b>11</b>                        |
| Mundenheim (o. Herderviertel)           | 80                |                       |           | 73         | 73         | 91                                | 13                               |
| Rheingönheim                            | 50                |                       |           | 49         | 49         | 98                                | 9                                |
| <b>Region 3</b>                         | <b>125</b>        |                       |           | <b>110</b> | <b>110</b> | <b>88</b>                         | <b>10</b>                        |
| Gartenstadt                             | 85                |                       |           | 73         | 73         | 86                                | 10                               |
| Niederfeldschule                        |                   |                       |           |            |            |                                   |                                  |
| Hochfeldschule                          | 45                |                       |           | 41         | 41         | 91                                | 19                               |
| Ernst-Reuter-Schule                     | 40                |                       |           | 32         | 32         | 80                                | 11                               |
| Maudach                                 | 40                |                       |           | 37         | 37         | 93                                | 12                               |
| <b>Region 4</b>                         | <b>90</b>         | <b>1</b>              | <b>3</b>  | <b>72</b>  | <b>76</b>  | <b>82</b>                         | <b>9</b>                         |
| Oppau                                   | 20                |                       | 1         | 14         | 15         | 73                                | 5                                |
| Edigheim                                | 40                | 1                     | 2         | 31         | 34         | 82                                | 12                               |
| Pfingstweide                            | 30                |                       |           | 27         | 27         | 90                                | 9                                |
| <b>Region 5</b>                         | <b>120</b>        | <b>1</b>              | <b>1</b>  | <b>94</b>  | <b>96</b>  | <b>79</b>                         | <b>7</b>                         |
| Oggersheim                              | 80                |                       |           | 64         | 64         | 80                                | 6                                |
| Schillerschule                          |                   |                       |           |            |            |                                   |                                  |
| Langgewannschule                        | 60                |                       |           | 44         | 44         | 73                                | 11                               |
| Karl-Kreuter-Schule                     | 20                |                       |           | 20         | 20         | 100                               | 5                                |
| Ruchheim                                | 40                | 1                     | 1         | 30         | 32         | 78                                | 16                               |
| <b>Region 6</b>                         | <b>255</b>        |                       |           | <b>231</b> | <b>231</b> | <b>91</b>                         | <b>10</b>                        |
| Nord/Hemshof                            | 120               |                       |           | 105        | 105        | 88                                | 9                                |
| Gräfenauschule                          | 60                |                       |           | 55         | 55         | 92                                | 10                               |
| Goetheschule                            | 60                |                       |           | 50         | 50         | 83                                | 9                                |
| West                                    | 95                |                       |           | 89         | 89         | 94                                | 28                               |
| Friesenheim                             | 40                |                       |           | 37         | 37         | 93                                | 5                                |
| Rupprechtschule                         | 40                |                       |           | 37         | 37         | 93                                | 10                               |
| Luitpoldschule                          |                   |                       |           |            |            |                                   |                                  |
| GRS+ Lu-Friesenheim                     |                   |                       |           |            |            |                                   |                                  |
| <b>Stadt insgesamt</b>                  | <b>980</b>        | <b>8</b>              | <b>34</b> | <b>846</b> | <b>888</b> | <b>89</b>                         | <b>11</b>                        |

1) belegte Plätze je 100 angebotenen Plätzen, wobei die 2-Tagesvariante mit 0,4 und die 3-Tagesvariante mit 0,6 gewichtet ist

2) angebotene Plätze je 100 Sechs- bis unter Zwölfjährige

## 5.2 Kindertagespflege

Bei den Schulkindern ist die Kindertagespflege, ähnlich wie im Kindergarten, nicht besonders stark verbreitet. Am 1.3.2015 wurden 51 Kinder im Alter ab sechs Jahren im Rahmen der Kindertagespflege versorgt, zehn mehr als im Jahr zuvor.

Übersicht 20: Kinder im Alter ab 6 Jahren am 1.3.2015 in Kindertagespflege nach Regionen, Stadtteilen und Grundschulbezirken

| Region<br>Stadtteil<br>Grundschulbezirk | Kinder    |
|---|-----------|
| <b>Region 1</b>                         | <b>7</b>  |
| Mitte                                   |           |
| Süd (m. Herderviertel)                  | 7         |
| Wittelsbachschule                       | 3         |
| Brüder-Grimm-Schule                     | 3         |
| Albert-Schweitzer-Schule                | 1         |
| <b>Region 2</b>                         | <b>9</b>  |
| Mundenheim (o. Herderviertel)           | 4         |
| Rheingönheim                            | 5         |
| <b>Region 3</b>                         | <b>7</b>  |
| Gartenstadt                             | 7         |
| Niederfeldschule                        | 1         |
| Hochfeldschule                          |           |
| Ernst-Reuter-Schule                     | 6         |
| Maudach                                 |           |
| <b>Region 4</b>                         | <b>2</b>  |
| Oppau                                   | 2         |
| Edigheim                                |           |
| Pfingstweide                            |           |
| <b>Region 5</b>                         | <b>6</b>  |
| Oggersheim                              | 6         |
| Schillerschule                          | 2         |
| Langgewannschule                        | 3         |
| Karl-Kreuter-Schule                     | 1         |
| Ruchheim                                |           |
| <b>Region 6</b>                         | <b>20</b> |
| Nord/Hemshof                            | 4         |
| Gräfenaus Schule                        | 3         |
| Goetheschule                            | 1         |
| West                                    | 5         |
| Friesenheim                             | 11        |
| Rupprecht Schule                        | 9         |
| Luitpoldschule                          | 1         |
| GRS+ Lu-Friesenheim                     | 1         |
| <b>Stadt insgesamt</b>                  | <b>51</b> |



### 5.3 Schulische Angebote

„Soweit eine durchgehende Betreuung von Schulkindern bis zum vollendeten 14. Lebensjahr nicht im Rahmen der Schule erfolgt, soll das Jugendamt eine bedarfsgerechte Bereitstellung von Plätzen in Horten, in anderen für diese Altersgruppe geeigneten Kindertagesstätten oder in Kindertagespflege gewährleisten.“ Mit dieser Negativ-Formulierung räumt § 6 des Kindertagesstättengesetzes den schulischen Betreuungsangeboten Vorrang gegenüber der Kindertagesbetreuung der Jugendhilfe ein.

Als erstes schulisches Angebot ist die „Volle Halbtagschule“ im Rahmen der Grundschule zu nennen, mit Unterrichtszeiten von mindestens vier (Klassenstufen eins und zwei) bzw. fünf Zeitstunden (Klassenstufen drei und vier). Damit ist ein Mindestmaß an regelmäßiger Betreuung gewährleistet. Hiervon waren alle 5.787 Schüler der 23 öffentlichen Grundschulen betroffen.

#### Betreuende Grundschule

Weiterreichend ist die Betreuende Grundschule, die eine über die Unterrichtszeit hinausreichende Teilzeitbetreuung gewährleistet. An 22 der 23 öffentlichen Grundschulen geschah dies in Trägerschaft der Stadt (Schulträger), an der Wittelsbachschule kümmerte sich der Träger der Schultagesstätte, der Förder- und Freundeskreis der Grundschule Wittelsbachschule e.V., um ein entsprechendes Angebot.

Je nach Nachfrage und Organisation beginnt die Betreuung ab 7.00 Uhr morgens und endet ca. um 14.00 Uhr. Mittagessen und Betrieb in den Schulferien werden nicht angeboten. Darüber hinaus gab es an acht Standorten eine verlängerte Variante bis 16:00 Uhr, die ein Mittagessen miteinschloss.

Von den 5.787 Schülern der öffentlichen Grundschulen, 44 mehr als im Vorjahr, nahmen 1.432 Mädchen und Jungen das Angebot der Betreuenden Grundschule wahr. Das bedeutete erneut Besucherrekord, da die Vorjahreszahl um 72 Personen übertroffen wurde. Interessant dabei ist die unterschiedliche Präferenz der beiden Angebote: Während im Vorjahresvergleich der Zuspruch der 14.00 Uhr-Variante um 31 auf 1.074 Kinder fiel, besuchten 358 Schüler die 16.00 Uhr-Variante, was ein Plus von 103 jungen Menschen bedeutete.

Die Betreuende Grundschule wurde von 25% der Grundschul Kinder (4 Jg.) genutzt. Zählt man die Hortversorgung, die Kindertagespflege und die Betreuende Grundschule zusammen und bezieht dieses Angebot auf die Altersgruppe der 6- bis unter 12-Jährigen (6 Jg.), so konnten knapp 27% der Kinder dieser Altersklasse ein Angebot nutzen.

Übersicht 21: Betreuende Grundschule an Ludwigshafener Grundschulen 2014/15 \*)

| Grundschule <sup>1)</sup>         | Gruppen   | Schüler      | Schüler pro Gruppe |
|-----------------------------------|-----------|--------------|--------------------|
| Albert-Schweitzer-Schule          | 2         | 39           | 19,5               |
| Alfred-Delp-Schule                | 3         | 58           | 19,3               |
| Astrid-Lindgren-Schule            | 4         | 65           | 16,3               |
| bis 14 Uhr                        |           | 49           |                    |
| bis 16 Uhr                        |           | 16           |                    |
| Bliesschule                       | 1         | 10           | 10,0               |
| Brüder-Grimm-Schule <sup>2)</sup> | 2         | 36           | 18,0               |
| Erich Kästner-Schule              | 3         | 38           | 12,7               |
| Ernst-Reuter-Schule               | 2         | 14           | 7,0                |
| Goetheschule Nord                 | 3         | 48           | 16,0               |
| Goethe-Mozart-Schule              | 4         | 68           | 17,0               |
| Gräfenauschule <sup>2)</sup>      | 2         | 36           | 18,0               |
| GRS plus Lu-Friesenheim           | 3         | 51           | 17,0               |
| bis 14 Uhr                        |           | 14           |                    |
| bis 16 Uhr                        |           | 37           |                    |
| Hochfeldschule                    | 3         | 51           | 17,0               |
| Karl-Kreuter-Schule               | 5         | 92           | 18,4               |
| bis 14 Uhr                        |           | 52           |                    |
| bis 16 Uhr                        |           | 40           |                    |
| Langgewannschule                  | 4         | 79           | 19,8               |
| Lessingschule                     | 4         | 75           | 18,8               |
| Luitpoldschule                    | 5         | 94           | 18,8               |
| bis 14 Uhr                        |           | 42           |                    |
| bis 16 Uhr                        |           | 52           |                    |
| Mozartschule                      | 7         | 124          | 17,7               |
| bis 14 Uhr                        |           | 64           |                    |
| bis 16 Uhr                        |           | 60           |                    |
| Niederfeldschule                  | 6         | 105          | 21,0               |
| bis 14 Uhr                        |           | 65           |                    |
| bis 16 Uhr                        |           | 40           |                    |
| GS Pfingstweide                   | 3         | 48           | 16,0               |
| Rupprechtschule                   | 5         | 95           | 19,0               |
| bis 14 Uhr                        |           | 33           |                    |
| bis 16 Uhr                        |           | 62           |                    |
| Schillerschule Mundenheim         | 3         | 51           | 17,0               |
| Schillerschule Oggersheim         | 7         | 131          | 18,7               |
| bis 14 Uhr                        |           | 80           |                    |
| bis 16 Uhr                        |           | 51           |                    |
| Wittelsbachschule <sup>2)</sup>   | 2         | 24           | 12,0               |
| <b>Insgesamt</b>                  | <b>83</b> | <b>1.432</b> | <b>17,3</b>        |
| bis 14 Uhr                        |           | 1.074        |                    |
| bis 16 Uhr                        |           | 358          |                    |

\*) ohne Gruppen/Schüler in Schultagesstätten; Stand Schuljahresbeginn

1) alle Grundschulen bieten grundsätzlich eine Betreuung bis 14.00 Uhr an

2) zusätzlich zur Betreuenden Grundschule gibt es noch eine Schultagesstätte

Ganztagsschule

Unverändert gab es in Ludwigshafen im Schuljahr 2014/15 elf Ganztagsschulen. Sieben Schulen boten den Ganztagsunterricht in Angebotsform an (die Teilnahme am Ganztagsbetrieb ist freiwillig, nach Anmeldung jedoch dann für das gesamte Schuljahr verbindlich), drei in verpflichtender Form. Das Ganztagsangebot des achtjährigen Heinrich-Böll-Gymnasiums besteht aus einer Mischform: Klassenstufen fünf und sechs in Angebotsform, Klassenstufen sieben bis neun in verpflichtender Form und in den Klassenstufen zehn bis zwölf Nachmittagsunterricht im Kurssystem. Nach Schulart differenziert, boten vier Förder-, zwei Grundschulen, eine Realschule plus, zwei Gymnasien, eine Integrierte Gesamtschule und eine Integrierte Gesamt- und Realschule plus den Ganztagsunterricht an.

Der Betreuungsumfang der Ganztagsschule erstreckt sich auf vier Nachmittage in der Woche bis 16.00 Uhr, wobei eine Ausdehnung auf den fünften Tag und bis 18.00 Uhr möglich ist. Die Schulferien bleiben aber auch hier ausgeklammert.

Eine Ganztagsschule in Ludwigshafen besuchten im Schuljahr 2014/15 insgesamt 5.369 Schüler, 81 weniger als im Jahr zuvor. Durch die Freiwilligkeit bei der Angebotsform nahmen jedoch lediglich 3.109 junge Menschen auch tatsächlich am Ganztagsunterricht teil, was 52 Personen mehr waren als im Vorjahr. 2.562 dieser Kinder und Jugendlichen stammten aus Ludwigshafen (82%), 547 wohnten im Umland (18%). 276 Ganztagsschüler gehörten der Primarstufe an (Klassenstufen eins bis vier) und 917 den noch betreuungsintensiven Klassenstufen fünf und sechs. In den höheren Klassenstufen traf man auf 1.545 Jugendliche. Für die 371 Schüler der Georgens-Schule und der Mosaikschule ist an dieser Stelle eine weitere Untergliederung weder sinnvoll noch möglich.

Übersicht 22: Ganztagschulen und Ganztagschüler in Ludwigshafen  
im Schuljahr 2014/15 \*)

| Ganztagsschule   | Art <sup>1)</sup> | Schüler/<br>-innen<br>insg. | darunter: Ganztagschüler/-innen |                    |            |              |            |
|--|-------------------|-----------------------------|---------------------------------|--------------------|------------|--------------|------------|
|  |                   |                             | insg.                           | nach Klassenstufen |            |              |            |
|  |                   |                             |                                 | 1 – 4              | 5 + 6      | 7 – 9        | 10 – 13    |
| Bliesschule (GS)   | A                 | 221                         | 104                             | 104                |            |              |            |
| Ernst-Reuter-Schule (GS)   | A                 | 220                         | 80                              | 80                 |            |              |            |
| SFL Schule an der Blies  | A                 | 249                         | 236                             | 40                 | 50         | 103          | 43         |
| SFL Schloss-Schule   | A                 | 227                         | 217                             | 52                 | 62         | 103          |            |
| Ernst-Reuter-Realschule plus   | A                 | 337                         | 183                             |                    | 83         | 87           | 13         |
| Carl-Bosch-Gymnasium   | A                 | 1.266                       | 181                             |                    | 110        | 71           |            |
| Heinrich-Böll-Gymnasium  | G8GTS             | 636                         | 240                             |                    | 133        | 107          |            |
| IGS Ernst Bloch  | V                 | 1.212                       | 1.212                           |                    | 334        | 490          | 388        |
| IGS RS+ Ludwigshafen-Edigheim  | A                 | 630                         | 285                             |                    | 145        | 140          |            |
| <b>Zwischensumme</b>   |                   | <b>4.998</b>                | <b>2.738</b>                    | <b>276</b>         | <b>917</b> | <b>1.101</b> | <b>444</b> |
| Georgens-Schule (Schule mit dem Förderschwerpunkt ganzheitliche Entwicklung) | V                 | 184                         | 184                             |                    |            |              |            |
| Mosaikschule (Schule m. d. Förderschwerpunkt motorische Entwicklung)         | V                 | 187                         | 187                             |                    |            |              |            |
| <b>insgesamt</b>   |                   | <b>5.369</b>                | <b>3.109</b>                    |                    |            |              |            |

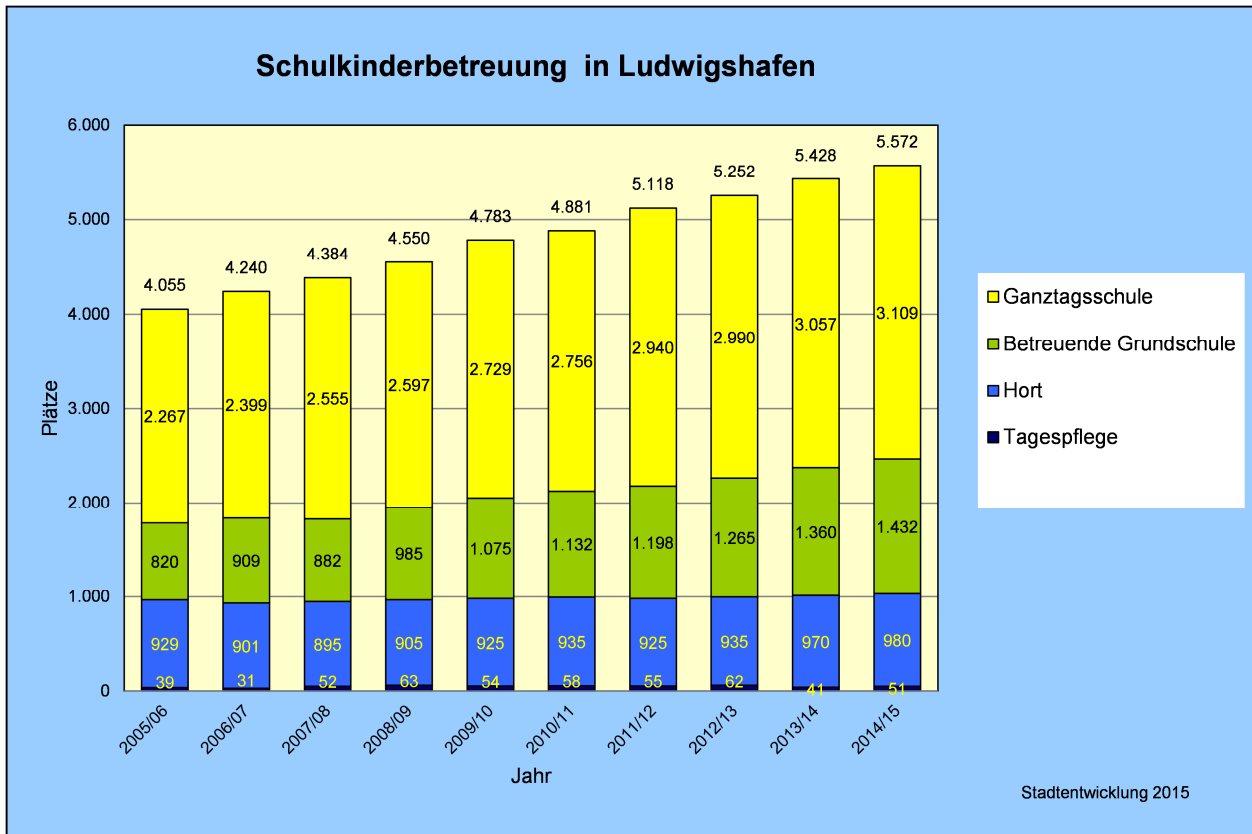
\*) vorläufige Zahlen

1) A = Angebotsform; V = verpflichtende Form; G8GTS = Klassenstufen 5+6 in Angebotsform, Klassenstufen 7-9 in verpflichtender Form, Klassenstufen 10-12 Nachmittagsunterricht im Kurssystem

Bezieht man sich lediglich auf die 1.132 aus Ludwigshafen stammenden Kinder, die die Schule in den Klassenstufen eins bis sechs ganztags nutzten, so profitierten gut 12% der Sechs- bis unter Zwölfjährigen von diesem Angebot.

Fasst man alle hier genannten Betreuungsangebote der Jugendhilfe und der Schule bzw. deren Belegung bis einschließlich der sechsten Klassenstufe zusammen, so wurden 3.656 der 9.209 in Ludwigshafen wohnhaften Kinder dieser Altersgruppe (6 Jg.) erreicht, was einem Anteil von 40% entsprach (Vorjahr 39%), wenn man mögliche Doppelbelegungen einmal außer Acht lässt.

Grafik 5:



## 6. Ausblick

Wie der Bericht darlegt, ist der bedarfs- und nachfragegerechte Ausbau der Krippe- und Kindergartenkapazitäten im Berichtsjahr ein großes Stück weitergekommen. Kurzfristiges Ziel hierbei bleibt, zunächst noch die ausstehenden Maßnahmen der ersten beiden Ausbaupakete, die 2009 vom Stadtrat beschlossen wurden, zu Ende zu bringen. Hierzu gehört seitens der freien Träger die Beendigung der Bauarbeiten in der protestantischen KTS Regenbogenland in der Limesstraße in Rheingönheim. Auf städtischer Seite ist als Zwischenlösung für die südliche Innenstadt das viergruppige Provisorium in der Ludwig-Bertram-Straße (Mitte) zu realisieren und längerfristig der Neubau in der Gneisenastraße (Süd). Zudem sind die begonnenen Ausbaumaßnahmen in der KTS Madenburgstraße in Mundenheim sowie in der KTS Löwenzahn im Weißdornhag in der Gartenstadt abzuschließen und die bevorstehende Erweiterung der KTS Ebertpark in Friesenheim umzusetzen. Darüber hinaus ist noch die weitere Öffnung der Kindergärten für Zweijährige im Bestand in den Einrichtungen in der Rheinhorst- und Mörikestraße (Oggersheim), Hemshofstraße (Nord-Hemshof) und Von-Weber-Straße (Süd) zu leisten.

Daueraufgabe für die nächsten Jahre bleibt zudem, für alle Aktivitäten und bestehenden Vakanzen gutes und qualifiziertes Fachpersonal zu gewinnen, um so die real verfügbaren Kapazitäten wieder den nominellen anzugleichen.

Mit größter Aufmerksamkeit wird unverändert die Entwicklung der Kinderzahlen verfolgt. Die seit 2010 erfreulicherweise ansteigenden Geburtenzahlen und die daraus zu ziehenden Konsequenzen wurden bereits mehrfach dargestellt und haben zum „3. Maßnahmenpaket zum Ausbau der Kindertagesstättenkapazitäten in Ludwigshafen“ geführt, das am 25.6.2015 vom Jugendhilfeausschuss und am 6.7.2015 vom Stadtrat beschlossen wurde. Dieses Paket beinhaltet den Neubau von weiteren 30 Kindergarten- und acht Krippegruppen, woraus sich nach heutigem Stand weitere knapp 25 Mio. Euro allein an Investitionskosten ergeben. Ein weiterer planungsrelevanter Aspekt bildet sich in der anhaltend hohen Zuwanderung nach Ludwigshafen ab: Nachdem 2014 die Netto-Zuwanderung auf über 2.000 Personen angewachsen ist, deuten hier die neuesten Zahlen kurzfristig keine spürbare Trendumkehr an. Entsprechend entwickeln sich auch die Wanderungsbilanzen bei den Kindern im Vorschul- und Grundschulalter - Kinder mit gleichem Rechtsanspruch auf Besuch einer Kindertagesstätte und später mit Schulpflicht. Ein Blick in die Vergangenheit lehrt aber auch, dass solche Zuwanderungsströme in die Stadt in Folge von wirtschaftlichen Hochphasen, politischen Umbrüchen und Krisen in der Nachbarschaft Europas bislang nicht von zeitlicher Dauer waren. Insofern bleibt hier eine große Unsicherheit, in welchen Dimensionen schon mittelfristig die Einwohnerentwicklung Ludwigshafens verlaufen wird, was langfristige Planungsoptionen ungemein erschwert.

Thema bleibt auch das vom Bundesverfassungsgericht gestoppte Betreuungsgeld: Ist das Aus endgültig oder entwickeln sich auf Länderebene entsprechende Aktivitäten? Gegebenenfalls müsste dann das Leistungsangebot an öffentlicher Kleinkinderbetreuung nachjustiert werden.



## Anhang





## Übersicht 23:

## Kindertagesstätten am 1.3.2015: Kapazität und Belegung nach Öffnungszeit

| Region<br>Stadtteil<br>Grundschulbezirk<br>Einrichtung | Anzahl der<br>Einrich-<br>tungen<br><br>Träger <sup>1)</sup> | Kapazität    |              | Belegte Plätze in...  |                                 |                                 |           |  |                   |                                 |                                 |  |                                 |                                 | ins-<br>gesamt | Auslastung<br>der Platz-<br>kapazität in<br>% |              |           |
|--|--|--------------|--------------|---|---------------------------------|---------------------------------|-----------|--|-------------------|---------------------------------|---------------------------------|--|---------------------------------|---------------------------------|----------------|---|--------------|-----------|
|  |  |              |              | reinen Krippengruppen und <b>altersge-<br/>mischten</b> Gruppen mit Kindern <b>unter 3<br/>Jahren</b> |                                 |                                 |           | reinen <b>Kindergartengruppen</b> mit Kindern <b>ab 2 Jahren</b><br>und <b>altersgemischten</b> Gruppen mit Kindern <b>ab 3<br/>Jahren</b> bis Schuleintritt |                   |                                 |                                 | reinen <b>Hortgruppen</b> und<br><b>altersgemischten</b> Gruppen mit<br><b>Hortkindern</b> |                                 |                                 |                |   |              |           |
|  |  | Grup-<br>pen | Plätze       | TZ<br>(nur<br>BASF-<br>LuKids)  | 2 Tage<br>wö-<br>chent-<br>lich | 3 Tage<br>wö-<br>chent-<br>lich | GZ        | TZ   | TZ über<br>Mittag | 3xTZ<br>über<br>Mittag<br>+2xGZ | 2xTZ<br>über<br>Mittag<br>+3xGZ | GZ   | 2 Tage<br>wö-<br>chent-<br>lich | 3 Tage<br>wö-<br>chent-<br>lich |                |   | GZ           |           |
| <b>Region 1</b>  | <b>15</b>  | <b>71</b>    | <b>1.590</b> |   |                                 | <b>2</b>                        | <b>62</b> | <b>489</b>   | <b>177</b>        |                                 |                                 |  | <b>478</b>                      | <b>6</b>                        | <b>30</b>      | <b>217</b>                                    | <b>1.461</b> | <b>92</b> |
| Mitte  | 5  | 29           | 605          |   |                                 | 2                               | 53        | 235  | 27                |                                 |                                 |  | 184                             |                                 |                | 56  | 557          | 92        |
| 1. Wredestr. 24  | K  | 3            | 75           |   |                                 |                                 |           | 50   |                   |                                 |                                 |  | 25                              |                                 |                |   | 75           | 100       |
| 2. Maxstr. 36  | P  | 4            | 100          |   |                                 |                                 |           | 63   |                   |                                 |                                 |  | 33                              |                                 |                |   | 96           | 96        |
| 3. Westendstr. 6-8                                     | S  | 12           | 225          |   |                                 | 2                               | 34        | 89   |                   |                                 |                                 |  | 70                              |                                 |                |   | 195          | 87        |
| 4. Benckiser Str. 50a                                  | S  | 7            | 145          |   |                                 |                                 | 19        | 33   | 27                |                                 |                                 |  | 56                              |                                 |                |   | 135          | 93        |
| 5. Bahnhofstr. 52                                      | S  | 3            | 60           |   |                                 |                                 |           |  |                   |                                 |                                 |  |                                 |                                 |                | 56  | 56           | 93        |
| Süd  | 10   | 42           | 985          |   |                                 |                                 | 9         | 254  | 150               |                                 |                                 |  | 294                             | 6                               | 30             | 161   | 904          | 92        |
| a) Wittelsbachschule                                   | 3  | 12           | 280          |   |                                 |                                 |           | 68   | 19                |                                 |                                 |  | 69                              | 6                               | 6              | 67  | 235          | 84        |
| 1. Silberstr. 11                                       | P  | 5            | 125          |   |                                 |                                 |           | 42   | 4                 |                                 |                                 |  | 43                              |                                 |                |   | 89           | 71        |
| 2. Von-Weber-Str. 17                                   | S  | 3            | 75           |   |                                 |                                 |           | 26   | 15                |                                 |                                 |  | 26                              |                                 |                |   | 67           | 89        |
| 3. Wittelsbachstr. 73                                  | FV   | 4            | 80           |   |                                 |                                 |           |  |                   |                                 |                                 |  |                                 | 6                               | 6              | 67  | 79           | 99        |
| b) Brüder-Grimm-Schule                                 | 4  | 18           | 430          |   |                                 |                                 |           | 119  | 73                |                                 |                                 |  | 139                             |                                 | 24             | 61  | 416          | 97        |
| 1. Rottstr. 19   | K  | 3            | 75           |   |                                 |                                 |           |  | 59                |                                 |                                 |  | 16                              |                                 |                |   | 75           | 100       |
| 2. Orffstr. 1  | S  | 5            | 125          |   |                                 |                                 |           | 56   |                   |                                 |                                 |  | 51                              |                                 |                |   | 107          | 86        |
| 3. Karl-Krämer-Str. 4a                                 | S  | 6            | 150          |   |                                 |                                 |           | 63   | 14                |                                 |                                 |  | 72                              |                                 |                |   | 149          | 99        |
| 4. Hornstr.1   | FV   | 4            | 80           |   |                                 |                                 |           |  |                   |                                 |                                 |  |                                 |                                 | 24             | 61  | 85           | 100       |
| c) Albert-Schweitzer-Schule                            | 3  | 12           | 275          |   |                                 |                                 | 9         | 67   | 58                |                                 |                                 |  | 86                              |                                 |                | 33  | 253          | 92        |
| 1. Georg-Herwegh-Str. 43                               | K  | 4            | 85           |   |                                 |                                 | 9         | 39   | 10                |                                 |                                 |  | 24                              |                                 |                |   | 82           | 96        |
| 2. Ludwig-Börne-Str. 2                                 | P  | 2            | 50           |   |                                 |                                 |           | 19   | 4                 |                                 |                                 |  | 22                              |                                 |                |   | 45           | 90        |
| 3. Georg-Herwegh-Str. 9                                | S  | 6            | 140          |   |                                 |                                 |           | 9  | 44                |                                 |                                 |  | 40                              |                                 |                | 33  | 126          | 90        |
| <b>Region 2</b>  | <b>8</b>   | <b>40</b>    | <b>890</b>   |   |                                 |                                 | <b>31</b> | <b>214</b>   | <b>246</b>        | <b>2</b>                        | <b>2</b>                        |  | <b>228</b>                      |                                 |                | <b>122</b>                                    | <b>845</b>   | <b>95</b> |
| Mundenheim   | 5  | 24           | 530          |   |                                 |                                 | 21        | 137  | 125               |                                 |                                 |  | 144                             |                                 |                | 73  | 500          | 94        |
| 1. Pfarrer-Krebs-Str. 26                               | K  | 5            | 110          |   |                                 |                                 | 10        |  | 76                |                                 |                                 |  | 24                              |                                 |                |   | 110          | 100       |
| 2. Wasgaustr. 22                                       | K  | 5            | 110          |   |                                 |                                 | 2         | 67   |                   |                                 |                                 |  | 33                              |                                 |                |   | 102          | 93        |
| 3. Weißenburger-Str. 36                                | P  | 5            | 110          |   |                                 |                                 | 9         | 70   |                   |                                 |                                 |  | 19                              |                                 |                |   | 98           | 89        |
| 4. Madenburgstr. 30                                    | S  | 5            | 115          |   |                                 |                                 |           |  | 40                |                                 |                                 |  | 32                              |                                 |                | 38  | 110          | 96        |
| 5. Eberburgstr. 11                                     | S  | 4            | 85           |   |                                 |                                 |           |  | 9                 |                                 |                                 |  | 36                              |                                 |                | 35  | 80           | 94        |
| Rheingönheim   | 3  | 16           | 360          |   |                                 |                                 | 10        | 77   | 121               | 2                               | 2                               |  | 84                              |                                 |                | 49  | 345          | 96        |
| 1. St-Josefs-Gasse 13                                  | K  | 2            | 50           |   |                                 |                                 |           | 13   | 22                | 1                               | 1                               |  | 13                              |                                 |                |   | 50           | 100       |
| 2. Limesstr. 4   | P  | 4            | 100          |   |                                 |                                 |           | 61   | 28                |                                 |                                 |  |                                 |                                 |                |   | 89           | 89        |
| 3. Brückweg 41   | S  | 10           | 210          |   |                                 |                                 | 10        | 3  | 71                | 1                               | 1                               |  | 71                              |                                 |                | 49  | 206          | 98        |
| <b>Region 3</b>  | <b>11</b>  | <b>43</b>    | <b>986</b>   |   |                                 |                                 | <b>24</b> | <b>153</b>   | <b>296</b>        | <b>3</b>                        | <b>4</b>                        |  | <b>315</b>                      |                                 |                | <b>110</b>                                    | <b>905</b>   | <b>92</b> |
| Gartenstadt  | 8  | 31           | 696          |   |                                 |                                 | 24        | 126  | 174               |                                 |                                 |  | 233                             |                                 |                | 73  | 630          | 91        |
| a) Niederfeldschule                                    | 2  | 7            | 145          |   |                                 |                                 | 15        | 33   | 47                |                                 |                                 |  | 45                              |                                 |                | 0   | 140          | 97        |
| 1. Niederfeldstr. 20                                   | K  | 4            | 85           |   |                                 |                                 | 6         | 10   | 42                |                                 |                                 |  | 23                              |                                 |                |   | 81           | 95        |
| 2. Nachtigalstr. 39                                    | P  | 3            | 60           |   |                                 |                                 | 9         | 23   | 5                 |                                 |                                 |  | 22                              |                                 |                |   | 59           | 98        |
| b) Hochfeldschule                                      | 3  | 9            | 211          |   |                                 |                                 |           | 51   | 41                |                                 |                                 |  | 69                              |                                 |                | 41  | 202          | 96        |
| 1. Deidesheimer Straße 8                               | K  | 2            | 50           |   |                                 |                                 |           | 25   | 10                |                                 |                                 |  | 15                              |                                 |                |   | 50           | 100       |
| 2. Herzheimer Str. 51                                  | P  | 2            | 50           |   |                                 |                                 |           | 26   | 4                 |                                 |                                 |  | 15                              |                                 |                |   | 45           | 90        |
| 3. Weißdornhag 3                                       | S  | 5            | 111          |   |                                 |                                 |           |  | 27                |                                 |                                 |  | 39                              |                                 |                | 41  | 107          | 96        |

1) Träger: S = Stadt; K = Kath. Kirche; P = Prot. Kirche; FV = Förderverein

noch Übersicht 23:

| Region<br>Stadtteil<br>Grundschulbezirk<br>Einrichtung | Anzahl der<br>Einrich-<br>tungen<br><br>Träger 1) | Kapazität    |              | Belegte Plätze in...   |                                 |                                 |            |   |                   |                                 |                                 |   |                |                                 | ins-<br>gesamt | Auslastung<br>der Platz-<br>kapazität in<br>% |                                 |           |
|--|---|--------------|--------------|--|---------------------------------|---------------------------------|------------|---|-------------------|---------------------------------|---------------------------------|---|----------------|---------------------------------|----------------|---|---------------------------------|-----------|
|  |   |              |              | reinen Krippegruppen und altersge-<br>mischten Gruppen mit Kindern unter 3<br>Jahren |                                 |                                 |            | reinen Kindergartengruppen mit Kindern ab 2 Jahren<br>und altersgemischten Gruppen mit Kindern ab 3<br>Jahren bis Schuleintritt |                   |                                 |                                 | reinen Hortgruppen und<br>altersgemischten Gruppen mit<br>Hortkindern |                |                                 |                |   |                                 |           |
|  |   | Grup-<br>pen | Plätze       | nach Öffnungszeit/Belegungsart   |                                 |                                 |            |   |                   |                                 |                                 |   | ins-<br>gesamt |                                 |                |   |                                 |           |
|  |   |              |              | TZ<br>(nur<br>BASF-<br>LuKids)   | 2 Tage<br>wö-<br>chent-<br>lich | 3 Tage<br>wö-<br>chent-<br>lich | GZ         | TZ  | TZ über<br>Mittag | 3xTZ<br>über<br>Mittag<br>+2xGZ | 2xTZ<br>über<br>Mittag<br>+3xGZ | GZ  |                | 2 Tage<br>wö-<br>chent-<br>lich |                |   | 3 Tage<br>wö-<br>chent-<br>lich | GZ        |
| c) Ernst-Reuter-Schule                                 | 3   | 15           | 340          |  |                                 |                                 | 9          | 42  | 86                |                                 |                                 |   |                |                                 | 119            | 32  | 288                             | 85        |
| 1. Von-Kieffer-Str. 100                                | K   | 3            | 75           |  |                                 |                                 |            |   |                   |                                 |                                 |   |                |                                 | 28             |   | 73                              | 97        |
| 2. Kärntner Str. 25                                    | P   | 3            | 75           |  |                                 |                                 |            |   |                   |                                 |                                 |   |                |                                 | 36             |   | 69                              | 92        |
| 3. Schlesier Str. 36 a                                 | S   | 9            | 190          |  |                                 |                                 | 9          | 12  | 38                |                                 |                                 |   |                |                                 | 55             | 32  | 146                             | 77        |
| <b>M a u d a c h</b>                                   | <b>3</b>  | <b>12</b>    | <b>290</b>   |  |                                 |                                 |            | 27  | 122               | 3                               | 4                               |   |                | 82                              |                | 37  | 275                             | 95        |
| 1. Silgestr. 15  | K   | 4            | 100          |  |                                 |                                 |            |   | 69                | 2                               | 2                               |   |                | 22                              |                |   | 95                              | 95        |
| 2. Mittelstr. 2  | P   | 2            | 50           |  |                                 |                                 |            | 13  | 18                | 1                               | 2                               |   |                | 13                              |                |   | 47                              | 94        |
| 3. Grünstadter Str. 5                                  | S   | 6            | 140          |  |                                 |                                 |            | 14  | 35                |                                 |                                 |   |                | 47                              |                | 37  | 133                             | 95        |
| <b>Region 4</b>  | <b>12</b>   | <b>35</b>    | <b>809</b>   |  | <b>1</b>                        | <b>21</b>                       | <b>130</b> | <b>278</b>  | <b>1</b>          | <b>1</b>                        | <b>254</b>                      | <b>1</b>  | <b>3</b>       | <b>72</b>                       | <b>762</b>     |   | <b>94</b>                       |           |
| <b>O p p a u</b>                                       | <b>4</b>  | <b>12</b>    | <b>280</b>   |  |                                 |                                 | 8          | 60  | 101               |                                 |                                 |   |                | 86                              | 1              | 14  | 270                             | 96        |
| 1. Kirchenstr. 10                                      | K   | 2            | 50           |  |                                 |                                 |            |   | 50                |                                 |                                 |   |                |                                 |                |   | 50                              | 100       |
| 2. Gg.-Ludwig-Krebs-Str. 32                            | K   | 2            | 50           |  |                                 |                                 |            |   | 35                |                                 |                                 |   |                | 15                              |                |   | 50                              | 100       |
| 3. Oberlinstr. 5                                       | P   | 4            | 85           |  |                                 |                                 | 8          | 41  | 35                |                                 |                                 |   |                | 35                              |                |   | 84                              | 99        |
| 4. August-Bebel-Str. 77                                | S   | 4            | 95           |  |                                 |                                 |            | 19  | 16                |                                 |                                 |   |                | 36                              |                | 1   | 86                              | 91        |
| <b>E d i g h e i m</b>                                 | <b>4</b>  | <b>12</b>    | <b>277</b>   |  | <b>1</b>                        | <b>7</b>                        | <b>64</b>  | <b>72</b>   | <b>1</b>          | <b>1</b>                        | <b>71</b>                       | <b>1</b>  | <b>2</b>       | <b>31</b>                       | <b>251</b>     |   | <b>91</b>                       |           |
| 1. Oppauer Str. 75                                     | K   | 2            | 50           |  |                                 |                                 | 25         | 8   |                   |                                 | 17                              |   |                |                                 | 50             |   | 100                             |           |
| 2. Kranichstr. 15                                      | P   | 3            | 75           |  |                                 |                                 |            | 33  | 25                |                                 |                                 |   |                |                                 | 58             |   | 77                              |           |
| 3. Bruderweg 4   | S   | 2            | 50           |  |                                 |                                 |            |   | 25                |                                 |                                 |   |                | 14                              |                | 1   | 49                              | 98        |
| 4. Umlandstr. 97                                       | S   | 5            | 102          |  | <b>1</b>                        | <b>7</b>                        | <b>6</b>   | <b>14</b>   | <b>1</b>          | <b>1</b>                        | <b>40</b>                       | <b>1</b>  | <b>1</b>       | <b>22</b>                       | <b>94</b>      |   | <b>92</b>                       |           |
| <b>P f i n g s t w e i d e</b>                         | <b>4</b>  | <b>11</b>    | <b>252</b>   |  |                                 |                                 | <b>6</b>   | <b>6</b>  | <b>105</b>        |                                 |                                 |   |                | <b>97</b>                       |                | <b>27</b>                                     | <b>241</b>                      | <b>96</b> |
| 1. Londoner Ring 52                                    | K   | 3            | 75           |  |                                 |                                 |            |   | 50                |                                 |                                 |   |                | 25                              |                |   | 75                              | 100       |
| 2. Brüsseler Ring 57                                   | P   | 2            | 47           |  |                                 |                                 |            |   | 18                |                                 |                                 |   |                | 28                              |                |   | 46                              | 98        |
| 3. Londoner Ring 8                                     | S   | 3            | 70           |  |                                 |                                 |            | 6   | 10                |                                 |                                 |   |                | 21                              |                | 27  | 64                              | 91        |
| 4. Edinburger Weg 5                                    | S   | 3            | 60           |  |                                 |                                 | 6          |   | 27                |                                 |                                 |   |                | 23                              |                |   | 56                              | 93        |
| <b>Region 5</b>  | <b>13</b>   | <b>58</b>    | <b>1.211</b> |  | <b>1</b>                        | <b>1</b>                        | <b>43</b>  | <b>229</b>  | <b>307</b>        | <b>1</b>                        | <b>1</b>                        | <b>444</b>  | <b>1</b>       | <b>1</b>                        | <b>94</b>      | <b>1.123</b>                                  | <b>93</b>                       |           |
| <b>O g g e r s h e i m</b>                             | <b>11</b>   | <b>46</b>    | <b>951</b>   |  |                                 |                                 | <b>26</b>  | <b>203</b>  | <b>248</b>        | <b>1</b>                        | <b>1</b>                        | <b>348</b>  |                | <b>64</b>                       | <b>891</b>     |   | <b>94</b>                       |           |
| a) Schillerschule                                      | 2   | 6            | 150          |  |                                 |                                 |            | 40  | 48                |                                 |                                 |   |                | 56                              |                |   | 144                             | 96        |
| 1. Schlossgasse 2                                      | K   | 2            | 50           |  |                                 |                                 |            |   | 28                |                                 |                                 |   |                | 18                              |                |   | 46                              | 92        |
| 2. Orangeriestr. 7-9                                   | P   | 4            | 100          |  |                                 |                                 |            | 40  | 20                |                                 |                                 |   |                | 38                              |                |   | 98                              | 98        |
| b) Langgewannschule                                    | 5   | 26           | 536          |  |                                 |                                 | 18         | 130   | 130               |                                 |                                 |   |                | 182                             | 44             | 504   | 94                              |           |
| 1. Josef-Huber-Str. 45                                 | K   | 5            | 110          |  |                                 |                                 | 8          | 31  | 24                |                                 |                                 |   |                | 43                              |                | 106   | 96                              |           |
| 2. Comeniusstr. 14                                     | P   | 4            | 91           |  |                                 |                                 |            | 24  | 31                |                                 |                                 |   |                | 35                              |                | 90  | 99                              |           |
| 3. Comeniusstr. 32                                     | S   | 4            | 40           |  |                                 |                                 |            | 8   | 8                 |                                 |                                 |   |                | 24                              |                | 40  | 100                             |           |
| 4. Friedrich-Naumann-Str. 13                           | S   | 6            | 145          |  |                                 |                                 |            | 41  | 44                |                                 |                                 |   |                | 36                              | 20             | 141   | 97                              |           |
| 5. Mörikestr. 28                                       | S   | 7            | 150          |  |                                 |                                 | 10         | 26  | 23                |                                 |                                 |   |                | 44                              | 24             | 127   | 85                              |           |

1) Träger: S = Stadt; K = Kath. Kirche; P = Prot. Kirche

noch Übersicht 23:

| Region<br>Stadtteil<br>Grundschulbezirk<br>Einrichtung | Anzahl der<br>Einrich-<br>tungen<br><br>Träger 1) | Kapazität    |              | Belegte Plätze in...   |                                 |                                 |            |   |                   |                                 |                                 |              |   |                                 |            | ins-<br>gesamt | Auslastung<br>der Platz-<br>kapazität in<br>% |
|--|---|--------------|--------------|--|---------------------------------|---------------------------------|------------|---|-------------------|---------------------------------|---------------------------------|--------------|---|---------------------------------|------------|----------------|---|
|  |   |              |              | reinen Krippegruppen und altersge-<br>mischten Gruppen mit Kindern unter 3<br>Jahren |                                 |                                 |            | reinen Kindergartengruppen mit Kindern ab 2 Jahren<br>und altersgemischten Gruppen mit Kindern ab 3<br>Jahren bis Schuleintritt |                   |                                 |                                 |              | reinen Hortgruppen und<br>altersgemischten Gruppen mit<br>Hortkindern |                                 |            |                |   |
|  |   | Grup-<br>pen | Plätze       | nach Öffnungszeit/Belegungsart   |                                 |                                 |            |   |                   |                                 |                                 |              |   |                                 |            |                |   |
|  |   |              |              | TZ<br>(nur<br>BASF-<br>LuKids)   | 2 Tage<br>wö-<br>chent-<br>lich | 3 Tage<br>wö-<br>chent-<br>lich | GZ         | TZ  | TZ über<br>Mittag | 3xTZ<br>über<br>Mittag<br>+2xGZ | 2xTZ<br>über<br>Mittag<br>+3xGZ | GZ           | 2 Tage<br>wö-<br>chent-<br>lich                                       | 3 Tage<br>wö-<br>chent-<br>lich | GZ         |                |   |
| c) Karl-Kreuter-Schule<br>(Melm/Notwende)              | 4   | 14           | 265          |  |                                 |                                 | 8          | 33  | 70                | 1                               | 1                               | 110          |   |                                 | 20         | 243            | 92  |
| 1. Altrheinstr. 29                                     | P   | 3            | 75           |  |                                 |                                 |            |   |                   |                                 |                                 |              |   |                                 |            | 66             | 88  |
| 2. Rheinhorststr. 40                                   | S   | 4            | 90           |  |                                 |                                 |            | 1   | 31                | 1                               | 1                               | 35           |   |                                 | 20         | 89             | 99  |
| 3. Karl-Dillinger-Str.7                                | S   | 4            | 70           |  |                                 |                                 | 8          |   | 30                |                                 |                                 | 20           |   |                                 |            | 58             | 83  |
| 4. Rheinhorststr. 38                                   | Lebenshilfe                                       | 3            | 30           |  |                                 |                                 |            |   |                   |                                 |                                 | 30           |   |                                 |            | 30             | 100   |
| R u c h h e i m  | 2   | 12           | 260          |  | 1                               | 1                               | 17         | 26  | 59                |                                 |                                 | 96           | 1   | 1                               | 30         | 232            | 89  |
| 1. Pfalzgartenstr. 12-16                               | KgV   | 5            | 110          |  | 1                               | 1                               | 9          | 22  | 30                |                                 |                                 | 48           |   |                                 |            | 111            | 101   |
| 2. Oggersheimer Str. 22-24                             | S   | 7            | 150          |  |                                 |                                 | 8          | 4   | 29                |                                 |                                 | 48           | 1   | 1                               | 30         | 121            | 81  |
| <b>Region 6</b>  | <b>22</b>   | <b>88</b>    | <b>1.978</b> |  |                                 |                                 | <b>38</b>  | <b>306</b>  | <b>524</b>        | <b>1</b>                        | <b>1</b>                        | <b>714</b>   |   |                                 | <b>231</b> | <b>1.815</b>   | <b>92</b>                                     |
| N o r d / H e m s h o f                                | 10  | 44           | 1.002        |  |                                 |                                 | 17         | 92  | 339               |                                 |                                 | 360          |   |                                 | 105        | 913            | 91  |
| a) Gräfenauschule                                      | 6   | 24           | 552          |  |                                 |                                 | 8          | 77  | 168               |                                 |                                 | 220          |   |                                 | 55         | 528            | 96  |
| 1. Hartmannstr. 29-31                                  | FG  | 5            | 101          |  |                                 |                                 | 8          | 34  |                   |                                 |                                 | 57           |   |                                 |            | 99             | 98  |
| 2. Seilerstr. 14                                       | S   | 6            | 150          |  |                                 |                                 |            |   | 86                |                                 |                                 | 60           |   |                                 |            | 146            | 97  |
| 3. Kanalstr. 75-77                                     | S   | 3            | 75           |  |                                 |                                 |            | 19  | 10                |                                 |                                 | 33           |   |                                 |            | 62             | 83  |
| 4. Marienstr. 5-7                                      | S   | 6            | 140          |  |                                 |                                 |            |   | 60                |                                 |                                 | 40           |   |                                 | 36         | 136            | 97  |
| 5. Blücherstr. 5-7                                     | S   | 3            | 66           |  |                                 |                                 |            | 24  | 12                |                                 |                                 | 30           |   |                                 |            | 66             | 100   |
| 6. Gräfenaustr. 32                                     | FV  | 1            | 20           |  |                                 |                                 |            |   |                   |                                 |                                 |              |   |                                 | 19         | 19             | 95  |
| b) Goetheschule  | 4   | 20           | 450          |  |                                 |                                 | 9          | 15  | 171               |                                 |                                 | 140          |   |                                 | 50         | 385            | 86  |
| 1. Hemshofstr. 42                                      | K   | 3            | 75           |  |                                 |                                 |            | 4   | 47                |                                 |                                 | 20           |   |                                 |            | 71             | 95  |
| 2. Rohrlachstr. 74                                     | P   | 5            | 110          |  |                                 |                                 | 9          | 11  | 15                |                                 |                                 | 24           |   |                                 |            | 59             | 54  |
| 3. Hemshofstr. 39                                      | S   | 8            | 165          |  |                                 |                                 |            |   | 57                |                                 |                                 | 48           |   |                                 | 50         | 155            | 94  |
| 4. Rohrlachstr. 89                                     | S   | 4            | 100          |  |                                 |                                 |            |   | 52                |                                 |                                 | 48           |   |                                 |            | 100            | 100   |
| W e s t  | 5   | 17           | 355          |  |                                 |                                 | 8          | 31  | 79                |                                 |                                 | 134          |   |                                 | 89         | 341            | 96  |
| 1. Burgundenstr. 2                                     | K   | 2            | 50           |  |                                 |                                 |            |   | 38                |                                 |                                 | 12           |   |                                 |            | 50             | 100   |
| 2. Bayreuther Str. 47                                  | FG  | 4            | 60           |  |                                 |                                 | 8          |   |                   |                                 |                                 | 50           |   |                                 |            | 58             | 97  |
| 3. Bayreuther Str. 49                                  | FG  | 4            | 80           |  |                                 |                                 |            |   |                   |                                 |                                 |              |   |                                 | 74         | 74             | 93  |
| 4. Waltraudenstr. 36                                   | S   | 6            | 150          |  |                                 |                                 |            | 31  | 41                |                                 |                                 | 72           |   |                                 |            | 144            | 96  |
| 5. Sieglindenstr. 32                                   | Caritas   | 1            | 15           |  |                                 |                                 |            |   |                   |                                 |                                 |              |   |                                 | 15         | 15             | 100   |
| F r i e s e n h e i m                                  | 7   | 27           | 621          |  |                                 |                                 | 13         | 183   | 106               | 1                               | 1                               | 220          |   |                                 | 37         | 561            | 90  |
| a) Rupprechtschule                                     | 3   | 17           | 376          |  |                                 |                                 | 13         | 76  | 77                | 1                               | 1                               | 121          |   |                                 | 37         | 326            | 87  |
| 1. Leuschnerstr. 151                                   | K   | 3            | 75           |  |                                 |                                 |            |   | 50                |                                 |                                 | 25           |   |                                 |            | 75             | 100   |
| 2. Leuschnerstr. 56                                    | P   | 5            | 110          |  |                                 |                                 | 7          | 48  | 8                 | 1                               | 1                               | 31           |   |                                 |            | 96             | 87  |
| 3. Erzbergerstr. 109 - 111                             | S   | 9            | 191          |  |                                 |                                 | 6          | 28  | 19                |                                 |                                 | 65           |   |                                 | 37         | 155            | 81  |
| b) Luitpoldschule                                      | 3   | 7            | 170          |  |                                 |                                 |            | 69  | 29                |                                 |                                 | 63           |   |                                 |            | 161            | 95  |
| 1. Hagellochstr. 33                                    | K   | 2            | 45           |  |                                 |                                 |            | 27  |                   |                                 |                                 | 15           |   |                                 |            | 42             | 93  |
| 2. Spatenstr. 17                                       | K   | 2            | 50           |  |                                 |                                 |            | 2   | 21                |                                 |                                 | 21           |   |                                 |            | 44             | 88  |
| 3. Luitpoldstr. 45 a                                   | P   | 3            | 75           |  |                                 |                                 |            | 40  | 8                 |                                 |                                 | 27           |   |                                 |            | 75             | 100   |
| c) GRS+ Lu-Friesenheim                                 | 1   | 3            | 75           |  |                                 |                                 |            | 38  |                   |                                 |                                 | 36           |   |                                 |            | 74             | 99  |
| 1. Brebacher Str. 3                                    | P   | 3            | 75           |  |                                 |                                 |            | 38  |                   |                                 |                                 | 36           |   |                                 |            | 74             | 99  |
| <b>wohnquartierorientierte<br/>Einrichtungen</b>       | <b>81</b>   | <b>335</b>   | <b>7.464</b> |  | <b>1</b>                        | <b>4</b>                        | <b>219</b> | <b>1.521</b>  | <b>1.828</b>      | <b>8</b>                        | <b>9</b>                        | <b>2.433</b> | <b>8</b>  | <b>34</b>                       | <b>846</b> | <b>6.911</b>   | <b>93</b>                                     |

1) Träger: S = Stadt; K = Kath. Kirche; P = Prot. Kirche; KgV = Kindergartenverein; FG = Fördergemeinschaft; FV = Förderverein

noch Übersicht 23:

| Region<br>Stadtteil<br>Grundschulbezirk<br>Einrichtung  | Anzahl der<br>Einrich-<br>tungen<br><br>Träger <sup>1)</sup> | Kapazität    |            | Belegte Plätze in...   |                                 |                                 |            |  |                   |                                 |                                 |          |  |                                 |           |            | ins-<br>gesamt | Auslastung<br>der Platz-<br>kapazität in<br>% |  |            |           |     |
|---|--|--------------|------------|--|---------------------------------|---------------------------------|------------|--|-------------------|---------------------------------|---------------------------------|----------|--|---------------------------------|-----------|------------|----------------|---|--|------------|-----------|-----|
|   |  |              |            | reinen Krippegruppen und <b>altersge-<br/>mischten</b> Gruppen mit Kindern <b>unter 3<br/>Jahren</b> |                                 |                                 |            | reinen <b>Kindergartengruppen</b> mit Kindern <b>ab 2 Jahren<br/>und altersgemischten</b> Gruppen mit Kindern <b>ab 3<br/>Jahren</b> bis Schuleintritt |                   |                                 |                                 |          | reinen <b>Hortgruppen</b> und<br><b>altersgemischten</b> Gruppen mit<br><b>Hortkindern</b> |                                 |           |            |                |   |  |            |           |     |
|   |  | Grup-<br>pen | Plätze     | nach Öffnungszeit/Belegungsart   |                                 |                                 |            |  |                   |                                 |                                 |          |  |                                 |           |            |                |   |  |            |           |     |
|   |  |              |            | TZ<br>(nur<br>BASF-<br>LuKids)   | 2 Tage<br>wö-<br>chent-<br>lich | 3 Tage<br>wö-<br>chent-<br>lich | GZ         | TZ   | TZ über<br>Mittag | 3xTZ<br>über<br>Mittag<br>+2xGZ | 2xTZ<br>über<br>Mittag<br>+3xGZ | GZ       | 2 Tage<br>wö-<br>chent-<br>lich  | 3 Tage<br>wö-<br>chent-<br>lich | GZ        |            |                |   |  |            |           |     |
| 1. Bremserstraße 79   | Klinikum   | 2            | 40         |  |                                 |                                 | 7          |  |                   |                                 |                                 |          |  |                                 |           |            | 33             |   |  | 40         | 100       |     |
| 2. Förderkindergarten des<br>Kinderzentrums<br>Karl-Lochner-Str. 8  | Zweckver-<br>band Kin-<br>derzentrum                         | 4            | 32         |  |                                 |                                 |            |  |                   |                                 |                                 |          |  |                                 |           |            |                | 32  |  |            | 32        | 100 |
| 3. Integrative KTS<br>der Lebenshilfe<br>Rheinhorststr. 38  | Lebens-<br>hilfe   | 8            | 55         |  |                                 |                                 |            |  |                   |                                 |                                 |          |  |                                 |           |            |                |   |  | 55         | 100       |     |
| 4. Integrative Kinder-<br>tagesstätte<br>Comeniusstr. 32  | S + Zweck-<br>verband Kin-<br>derzentrum                     | 4            | 20         |  |                                 |                                 |            |  |                   |                                 |                                 |          |  |                                 |           |            |                |   |  | 20         | 100       |     |
| 5. LUKids<br>Geibelstr. 1<br>„Haus Wiesengrund“<br>Geibelstr. 1a<br>„Haus Farbturm“<br>Geibelstr. 1b<br>„Haus Lufts Schloss“<br>Geibelstr. 1c<br>„Haus Tierreich“ | Educcare   |              |            |  |                                 |                                 |            |  |                   |                                 |                                 |          |  |                                 |           |            |                |   |  |            |           |     |
|   |  | 5            | 50         | 12   |                                 |                                 | 27         |  |                   |                                 |                                 |          |  |                                 |           |            |                |   |  | 39         | 78        |     |
|   |  | 8            | 80         | 21   |                                 |                                 | 47         |  |                   |                                 |                                 |          |  |                                 |           |            |                |   |  | 68         | 85        |     |
|   |  | 6            | 60         | 13   |                                 |                                 | 34         |  |                   |                                 |                                 |          |  |                                 |           |            |                |   |  | 47         | 78        |     |
|   |  | 6            | 60         | 15   |                                 |                                 | 30         |  |                   |                                 |                                 |          |  |                                 |           |            |                |   |  | 45         | 75        |     |
| <b>zielgruppenorientierte<br/>Einrichtungen</b>   |  | <b>5</b>     | <b>43</b>  | <b>397</b>   | <b>61</b>                       |                                 | <b>145</b> |  |                   |                                 |                                 |          |  |                                 |           |            | <b>140</b>     |   |  | <b>346</b> | <b>87</b> |     |
| <b>Stadt insgesamt</b>  |  | <b>86</b>    | <b>378</b> | <b>7.861</b>   | <b>61</b>                       | <b>1</b>                        | <b>4</b>   | <b>364</b>   | <b>1.521</b>      | <b>1.828</b>                    | <b>8</b>                        | <b>9</b> | <b>2.573</b>   | <b>8</b>                        | <b>34</b> | <b>846</b> | <b>7.257</b>   |   |  |            | <b>92</b> |     |

## Übersicht 24:

## Kindertagesstätten am 1.3.2015: Belegung nach Alter

| Region<br>Stadtteil<br>Grundschulbezirk<br>Einrichtung | Alter der Kinder in Jahren |          |            |                        |                                   |            |            |            |                                    |                             |            |            |             |              |              |              |              |              |
|--|----------------------------|----------|------------|------------------------|-----------------------------------|------------|------------|------------|------------------------------------|-----------------------------|------------|------------|-------------|--------------|--------------|--------------|--------------|--------------|
|  | insgesamt                  | unter 1  | 1- unter 2 | 2- unter 3<br>(Krippe) | 2- unter 3<br>(Kinder-<br>garten) | 3- unter 4 | 4- unter 5 | 5- unter 6 | 6 und älter<br>(Kinder-<br>garten) | 6- unter 7<br>(Schulkinder) | 7- unter 8 | 8- unter 9 | 9- unter 10 | 10- unter 11 | 11- unter 12 | 12- unter 13 | 13- unter 14 | 14 und älter |
| <b>Region 1</b>  | <b>1.461</b>               | <b>4</b> | <b>49</b>  | <b>11</b>              | <b>106</b>                        | <b>277</b> | <b>327</b> | <b>289</b> | <b>145</b>                         | <b>37</b>                   | <b>86</b>  | <b>56</b>  | <b>54</b>   | <b>16</b>    | <b>4</b>     |              |              |              |
| Mitte  | 557                        | 4        | 40         | 11                     | 41                                | 90         | 151        | 104        | 60                                 | 5                           | 20         | 5          | 19          | 5            | 2            |              |              |              |
| 1. Wredestr. 24  | 75                         |          |            |                        | 2                                 | 6          | 34         | 22         | 11                                 |                             |            |            |             |              |              |              |              |              |
| 2. Maxstr. 36  | 96                         |          |            |                        | 6                                 | 18         | 37         | 24         | 11                                 |                             |            |            |             |              |              |              |              |              |
| 3. Westendstr. 6-8                                     | 195                        | 4        | 27         | 5                      | 17                                | 39         | 41         | 36         | 26                                 |                             |            |            |             |              |              |              |              |              |
| 4. Benckiser Str. 50a                                  | 135                        |          | 13         | 6                      | 16                                | 27         | 39         | 22         | 12                                 |                             |            |            |             |              |              |              |              |              |
| 5. Bahnhofstr.52                                       | 56                         |          |            |                        |                                   |            |            |            |                                    | 5                           | 20         | 5          | 19          | 5            | 2            |              |              |              |
| Süd  | 904                        |          | 9          |                        | 65                                | 187        | 176        | 185        | 85                                 | 32                          | 66         | 51         | 35          | 11           | 2            |              |              |              |
| a) Wittelsbachschule                                   | 235                        |          |            |                        | 1                                 | 39         | 51         | 47         | 18                                 | 19                          | 23         | 17         | 13          | 7            |              |              |              |              |
| 1. Silcherstr. 11                                      | 89                         |          |            |                        |                                   | 21         | 24         | 28         | 16                                 |                             |            |            |             |              |              |              |              |              |
| 2. Von-Weber-Str. 17                                   | 67                         |          |            |                        | 1                                 | 18         | 27         | 19         | 2                                  |                             |            |            |             |              |              |              |              |              |
| 3. Wittelsbachstr. 73                                  | 79                         |          |            |                        |                                   |            |            |            |                                    | 19                          | 23         | 17         | 13          | 7            |              |              |              |              |
| b) Brüder-Grimm-Schule                                 | 416                        |          |            |                        | 39                                | 81         | 82         | 86         | 43                                 | 12                          | 29         | 25         | 18          | 1            |              |              |              |              |
| 1. Rottstr. 19   | 75                         |          |            |                        | 6                                 | 24         | 20         | 19         | 6                                  |                             |            |            |             |              |              |              |              |              |
| 2. Orffstr. 1  | 107                        |          |            |                        | 12                                | 22         | 22         | 28         | 23                                 |                             |            |            |             |              |              |              |              |              |
| 3. Karl-Krämer-Str. 4a                                 | 149                        |          |            |                        | 21                                | 35         | 40         | 39         | 14                                 |                             |            |            |             |              |              |              |              |              |
| 4. Hornstr.1   | 85                         |          |            |                        |                                   |            |            |            |                                    | 12                          | 29         | 25         | 18          | 1            |              |              |              |              |
| c) Albert-Schweitzer-Schule                            | 253                        |          | 9          |                        | 25                                | 67         | 43         | 52         | 24                                 | 1                           | 14         | 9          | 4           | 3            | 2            |              |              |              |
| 1. Georg-Herwegh-Str. 43                               | 82                         |          | 9          |                        | 10                                | 28         | 13         | 16         | 6                                  |                             |            |            |             |              |              |              |              |              |
| 2. Ludwig-Börne-Str. 2                                 | 45                         |          |            |                        | 5                                 | 8          | 12         | 14         | 6                                  |                             |            |            |             |              |              |              |              |              |
| 3. Georg-Herwegh-Str. 9                                | 126                        |          |            |                        | 10                                | 31         | 18         | 22         | 12                                 | 1                           | 14         | 9          | 4           | 3            | 2            |              |              |              |
| <b>Region 2</b>  | <b>845</b>                 | <b>5</b> | <b>24</b>  | <b>2</b>               | <b>62</b>                         | <b>174</b> | <b>192</b> | <b>159</b> | <b>105</b>                         | <b>14</b>                   | <b>33</b>  | <b>30</b>  | <b>27</b>   | <b>12</b>    | <b>5</b>     | <b>1</b>     |              |              |
| Mundenheim   | 500                        | 3        | 16         | 2                      | 34                                | 107        | 112        | 93         | 60                                 | 5                           | 22         | 20         | 11          | 10           | 4            | 1            |              |              |
| 1. Pfarrer-Krebs-Str. 26                               | 110                        |          | 8          | 2                      | 10                                | 25         | 29         | 22         | 14                                 |                             |            |            |             |              |              |              |              |              |
| 2. Wasgaustr. 22                                       | 102                        |          | 2          |                        | 6                                 | 39         | 22         | 19         | 14                                 |                             |            |            |             |              |              |              |              |              |
| 3. Weißenburger-Str. 36                                | 98                         | 3        | 6          |                        | 13                                | 22         | 25         | 19         | 10                                 |                             |            |            |             |              |              |              |              |              |
| 4. Madenburgstr. 30                                    | 110                        |          |            |                        |                                   | 14         | 25         | 23         | 10                                 | 2                           | 7          | 10         | 8           | 6            | 4            | 1            |              |              |
| 5. Ebernbürgstr. 11                                    | 80                         |          |            |                        | 5                                 | 7          | 11         | 10         | 12                                 | 3                           | 15         | 10         | 3           | 4            |              |              |              |              |
| Rheingönheim   | 345                        | 2        | 8          |                        | 28                                | 67         | 80         | 66         | 45                                 | 9                           | 11         | 10         | 16          | 2            | 1            |              |              |              |
| 1. St-Josefs-Gasse 13                                  | 50                         |          |            |                        | 7                                 | 8          | 14         | 13         | 8                                  |                             |            |            |             |              |              |              |              |              |
| 2. Limesstr. 4   | 89                         |          |            |                        | 6                                 | 22         | 18         | 27         | 16                                 |                             |            |            |             |              |              |              |              |              |
| 3. Brückweg 41   | 206                        | 2        | 8          |                        | 15                                | 37         | 48         | 26         | 21                                 | 9                           | 11         | 10         | 16          | 2            | 1            |              |              |              |
| <b>Region 3</b>  | <b>905</b>                 | <b>3</b> | <b>20</b>  | <b>1</b>               | <b>107</b>                        | <b>194</b> | <b>207</b> | <b>168</b> | <b>95</b>                          | <b>11</b>                   | <b>27</b>  | <b>24</b>  | <b>28</b>   | <b>18</b>    | <b>2</b>     |              |              |              |
| Gartenstadt  | 630                        | 3        | 20         | 1                      | 62                                | 118        | 152        | 120        | 81                                 | 9                           | 24         | 14         | 14          | 12           |              |              |              |              |
| a) Niederfeldschule                                    | 140                        | 2        | 12         | 1                      | 11                                | 17         | 39         | 26         | 32                                 |                             |            |            |             |              |              |              |              |              |
| 1. Niederfeldstr. 20                                   | 81                         |          | 6          |                        | 9                                 | 8          | 25         | 19         | 14                                 |                             |            |            |             |              |              |              |              |              |
| 2. Nachtigalstr. 39                                    | 59                         | 2        | 6          | 1                      | 2                                 | 9          | 14         | 7          | 18                                 |                             |            |            |             |              |              |              |              |              |
| b) Hochfeldschule                                      | 202                        |          |            |                        | 15                                | 43         | 45         | 40         | 18                                 | 5                           | 13         | 7          | 10          | 6            |              |              |              |              |
| 1. Deidesheimer Straße 8                               | 50                         |          |            |                        | 5                                 | 11         | 14         | 13         | 7                                  |                             |            |            |             |              |              |              |              |              |
| 2. Herzheimer Str. 51                                  | 45                         |          |            |                        | 4                                 | 15         | 13         | 12         | 1                                  |                             |            |            |             |              |              |              |              |              |
| 3. Weißdornhag 3                                       | 107                        |          |            |                        | 6                                 | 17         | 18         | 15         | 10                                 | 5                           | 13         | 7          | 10          | 6            |              |              |              |              |

## noch Übersicht 24:

| Region<br>Stadtteil<br>Grundschulbezirk<br>Einrichtung | Alter der Kinder in Jahren |          |            |                        |                                   |            |            |            |                                    |                             |            |            |             |              |              |              |              |              |
|--|----------------------------|----------|------------|------------------------|-----------------------------------|------------|------------|------------|------------------------------------|-----------------------------|------------|------------|-------------|--------------|--------------|--------------|--------------|--------------|
|  | insgesamt                  | unter 1  | 1- unter 2 | 2- unter 3<br>(Krippe) | 2- unter 3<br>(Kinder-<br>garten) | 3- unter 4 | 4- unter 5 | 5- unter 6 | 6 und älter<br>(Kinder-<br>garten) | 6- unter 7<br>(Schulkinder) | 7- unter 8 | 8- unter 9 | 9- unter 10 | 10- unter 11 | 11- unter 12 | 12- unter 13 | 13- unter 14 | 14 und älter |
| c) Ernst-Reuter-Schule                                 | 288                        | 1        | 8          |                        | 36                                | 58         | 68         | 54         | 31                                 | 4                           | 11         | 7          | 4           | 6            |              |              |              |              |
| 1. Von-Kieffer-Str. 100                                | 73                         |          |            |                        | 13                                | 14         | 23         | 16         | 7                                  |                             |            |            |             |              |              |              |              |              |
| 2. Kärntner Str. 25                                    | 69                         |          |            |                        | 6                                 | 19         | 19         | 16         | 9                                  |                             |            |            |             |              |              |              |              |              |
| 3. Schlesier Str. 36 a                                 | 146                        | 1        | 8          |                        | 17                                | 25         | 26         | 22         | 15                                 | 4                           | 11         | 7          | 4           | 6            |              |              |              |              |
| <b>M a u d a c h</b>                                   | <b>275</b>                 |          |            |                        | <b>45</b>                         | <b>76</b>  | <b>55</b>  | <b>48</b>  | <b>14</b>                          | <b>2</b>                    | <b>3</b>   | <b>10</b>  | <b>14</b>   | <b>6</b>     | <b>2</b>     |              |              |              |
| 1. Silgestr. 15  | 95                         |          |            |                        | 16                                | 34         | 18         | 20         | 7                                  |                             |            |            |             |              |              |              |              |              |
| 2. Mittelstr. 2  | 47                         |          |            |                        | 10                                | 17         | 9          | 10         | 1                                  |                             |            |            |             |              |              |              |              |              |
| 3. Grünstadter Str.5                                   | 133                        |          |            |                        | 19                                | 25         | 28         | 18         | 6                                  | 2                           | 3          | 10         | 14          | 6            | 2            |              |              |              |
| <b>Region 4</b>  | <b>762</b>                 |          | <b>16</b>  | <b>6</b>               | <b>73</b>                         | <b>165</b> | <b>185</b> | <b>172</b> | <b>69</b>                          | <b>17</b>                   | <b>21</b>  | <b>11</b>  | <b>20</b>   | <b>7</b>     |              |              |              |              |
| <b>O p p a u</b>                                       | <b>270</b>                 |          | <b>8</b>   |                        | <b>27</b>                         | <b>57</b>  | <b>71</b>  | <b>75</b>  | <b>17</b>                          | <b>6</b>                    | <b>3</b>   | <b>4</b>   | <b>2</b>    |              |              |              |              |              |
| 1. Kirchenstr. 10                                      | 50                         |          |            |                        | 4                                 | 9          | 21         | 14         | 2                                  |                             |            |            |             |              |              |              |              |              |
| 2. Gg.-Ludwig-Krebs-Str. 32                            | 50                         |          |            |                        | 2                                 | 10         | 11         | 19         | 8                                  |                             |            |            |             |              |              |              |              |              |
| 3. Oberlinstr. 5                                       | 84                         |          | 8          |                        | 7                                 | 18         | 22         | 29         |                                    |                             |            |            |             |              |              |              |              |              |
| 4. August-Bebel-Str. 77                                | 86                         |          |            |                        | 14                                | 20         | 17         | 13         | 7                                  |                             | 6          | 3          | 4           | 2            |              |              |              |              |
| <b>E d i g h e i m</b>                                 | <b>251</b>                 |          | <b>8</b>   |                        | <b>24</b>                         | <b>52</b>  | <b>61</b>  | <b>51</b>  | <b>21</b>                          | <b>8</b>                    | <b>10</b>  | <b>3</b>   | <b>10</b>   | <b>3</b>     |              |              |              |              |
| 1. Oppauer Str. 75                                     | 50                         |          |            |                        | 9                                 | 18         | 10         | 8          | 5                                  |                             |            |            |             |              |              |              |              |              |
| 2. Kranichstr. 15                                      | 58                         |          |            |                        | 1                                 | 13         | 22         | 15         | 7                                  |                             |            |            |             |              |              |              |              |              |
| 3. Bruderweg 4   | 49                         |          |            |                        | 3                                 | 8          | 14         | 10         | 4                                  | 1                           | 6          | 1          | 2           |              |              |              |              |              |
| 4. Umlandstr. 97                                       | 94                         |          | 8          |                        | 11                                | 13         | 15         | 18         | 5                                  | 7                           | 4          | 2          | 8           | 3            |              |              |              |              |
| <b>P f i n g s t w e i d e</b>                         | <b>241</b>                 |          |            | <b>6</b>               | <b>22</b>                         | <b>56</b>  | <b>53</b>  | <b>46</b>  | <b>31</b>                          | <b>9</b>                    | <b>5</b>   | <b>5</b>   | <b>6</b>    | <b>2</b>     |              |              |              |              |
| 1. Londoner Ring 52                                    | 75                         |          |            |                        | 6                                 | 14         | 24         | 16         | 15                                 |                             |            |            |             |              |              |              |              |              |
| 2. Brüsseler Ring 57                                   | 46                         |          |            |                        | 5                                 | 11         | 13         | 14         | 3                                  |                             |            |            |             |              |              |              |              |              |
| 3. Londoner Ring 8                                     | 64                         |          |            |                        | 3                                 | 12         | 7          | 8          | 7                                  | 9                           | 5          | 5          | 6           | 2            |              |              |              |              |
| 4. Edinburger Weg 5                                    | 56                         |          |            | 6                      | 8                                 | 19         | 9          | 8          | 6                                  |                             |            |            |             |              |              |              |              |              |
| <b>Region 5</b>  | <b>1.123</b>               | <b>3</b> | <b>31</b>  | <b>11</b>              | <b>114</b>                        | <b>245</b> | <b>250</b> | <b>255</b> | <b>118</b>                         | <b>8</b>                    | <b>33</b>  | <b>19</b>  | <b>19</b>   | <b>11</b>    | <b>5</b>     | <b>1</b>     |              |              |
| <b>O g g e r s h e i m</b>                             | <b>891</b>                 | <b>2</b> | <b>21</b>  | <b>3</b>               | <b>83</b>                         | <b>201</b> | <b>206</b> | <b>208</b> | <b>103</b>                         | <b>4</b>                    | <b>24</b>  | <b>14</b>  | <b>10</b>   | <b>6</b>     | <b>5</b>     | <b>1</b>     |              |              |
| a) Schillerschule                                      | 144                        |          |            |                        | 13                                | 38         | 25         | 43         | 25                                 |                             |            |            |             |              |              |              |              |              |
| 1. Schlossgasse 2                                      | 46                         |          |            |                        | 3                                 | 10         | 6          | 18         | 9                                  |                             |            |            |             |              |              |              |              |              |
| 2. Orangeriestr. 7-9                                   | 98                         |          |            |                        | 10                                | 28         | 19         | 25         | 16                                 |                             |            |            |             |              |              |              |              |              |
| b) Langgewannschule                                    | 504                        |          | 15         | 3                      | 54                                | 100        | 118        | 120        | 50                                 | 2                           | 18         | 10         | 4           | 4            | 5            | 1            |              |              |
| 1. Josef-Huber-Str. 45                                 | 106                        |          | 8          |                        | 16                                | 19         | 30         | 27         | 6                                  |                             |            |            |             |              |              |              |              |              |
| 2. Comeniusstr. 14                                     | 90                         |          |            |                        | 16                                | 22         | 16         | 23         | 13                                 |                             |            |            |             |              |              |              |              |              |
| 3. Comeniusstr. 32                                     | 40                         |          |            |                        | 4                                 | 7          | 9          | 14         | 6                                  |                             |            |            |             |              |              |              |              |              |
| 4. Friedrich-Naumann-Str. 13                           | 141                        |          |            |                        | 13                                | 29         | 36         | 31         | 12                                 |                             | 12         | 5          | 1           | 2            |              |              |              |              |
| 5. Mörkestr. 28  | 127                        |          | 7          | 3                      | 5                                 | 23         | 27         | 25         | 13                                 | 2                           | 6          | 5          | 3           | 2            | 5            | 1            |              |              |
| c) Karl-Kreuter-Schule<br>(Melm/Notwende)              | 243                        | 2        | 6          |                        | 16                                | 63         | 63         | 45         | 28                                 | 2                           | 6          | 4          | 6           | 2            |              |              |              |              |
| 1. Altrheinstr. 29                                     | 66                         |          |            |                        | 11                                | 27         | 14         | 6          | 8                                  |                             |            |            |             |              |              |              |              |              |
| 2. Rheinhorststr. 40                                   | 89                         |          |            |                        |                                   | 23         | 25         | 14         | 7                                  | 2                           | 6          | 4          | 6           | 2            |              |              |              |              |
| 3. Karl-Dillinger-Str.7                                | 58                         | 2        | 6          |                        | 4                                 | 3          | 19         | 18         | 6                                  |                             |            |            |             |              |              |              |              |              |
| 4. Rheinhorststr. 38                                   | 30                         |          |            |                        | 1                                 | 10         | 5          | 7          | 7                                  |                             |            |            |             |              |              |              |              |              |

## noch Übersicht 24:

| Region<br>Stadtteil<br>Grundschulbezirk<br>Einrichtung | Alter der Kinder in Jahren |           |            |                        |                                   |              |              |              |                                    |                             |            |            |             |              |              |              |              |              |
|--|----------------------------|-----------|------------|------------------------|-----------------------------------|--------------|--------------|--------------|------------------------------------|-----------------------------|------------|------------|-------------|--------------|--------------|--------------|--------------|--------------|
|  | insgesamt                  | unter 1   | 1- unter 2 | 2- unter 3<br>(Krippe) | 2- unter 3<br>(Kinder-<br>garten) | 3- unter 4   | 4- unter 5   | 5- unter 6   | 6 und älter<br>(Kinder-<br>garten) | 6- unter 7<br>(Schulkinder) | 7- unter 8 | 8- unter 9 | 9- unter 10 | 10- unter 11 | 11- unter 12 | 12- unter 13 | 13- unter 14 | 14 und älter |
| Ruchheim   | 232                        | 1         | 10         | 8                      | 31                                | 44           | 44           | 47           | 15                                 | 4                           | 9          | 5          | 9           | 5            |              |              |              |              |
| 1. Pfalzgartenstr. 12-16                               | 111                        | 1         | 10         |                        | 20                                | 21           | 21           | 32           | 6                                  |                             |            |            |             |              |              |              |              |              |
| 2. Oggersheimer Str. 22-24                             | 121                        |           |            | 8                      | 11                                | 23           | 23           | 15           | 9                                  | 4                           | 9          | 5          | 9           | 5            |              |              |              |              |
| <b>Region 6</b>  | <b>1.815</b>               | <b>4</b>  | <b>33</b>  | <b>1</b>               | <b>204</b>                        | <b>345</b>   | <b>411</b>   | <b>388</b>   | <b>198</b>                         | <b>21</b>                   | <b>48</b>  | <b>55</b>  | <b>53</b>   | <b>28</b>    | <b>11</b>    | <b>5</b>     | <b>5</b>     | <b>5</b>     |
| Nord/Hemshof   | 913                        | 4         | 12         | 1                      | 98                                | 161          | 216          | 225          | 91                                 | 14                          | 29         | 30         | 21          | 9            | 2            |              |              |              |
| a) Gräfenauschule                                      | 528                        | 2         | 5          | 1                      | 61                                | 92           | 126          | 128          | 58                                 | 9                           | 15         | 15         | 11          | 5            |              |              |              |              |
| 1. Hartmannstr. 29-31                                  | 99                         | 2         | 5          | 1                      | 12                                | 19           | 23           | 33           | 4                                  |                             |            |            |             |              |              |              |              |              |
| 2. Seilerstr. 14                                       | 146                        |           |            |                        | 24                                | 28           | 38           | 32           | 24                                 |                             |            |            |             |              |              |              |              |              |
| 3. Kanalstr. 75-77                                     | 62                         |           |            |                        | 5                                 | 15           | 15           | 25           | 2                                  |                             |            |            |             |              |              |              |              |              |
| 4. Marienstr. 5-7                                      | 136                        |           |            |                        | 15                                | 18           | 32           | 18           | 17                                 | 8                           | 12         | 6          | 8           | 2            |              |              |              |              |
| 5. Blücherstr. 5-7                                     | 66                         |           |            |                        | 5                                 | 12           | 18           | 20           | 11                                 |                             |            |            |             |              |              |              |              |              |
| 6. Gräfenaustr. 32                                     | 19                         |           |            |                        |                                   |              |              |              |                                    | 1                           | 3          | 9          | 3           | 3            |              |              |              |              |
| b) Goetheschule  | 385                        | 2         | 7          |                        | 37                                | 69           | 90           | 97           | 33                                 | 5                           | 14         | 15         | 10          | 4            | 2            |              |              |              |
| 1. Hemshofstr. 42                                      | 71                         |           |            |                        | 11                                | 16           | 13           | 21           | 10                                 |                             |            |            |             |              |              |              |              |              |
| 2. Rohrlachstr. 74                                     | 59                         | 2         | 7          |                        | 6                                 | 7            | 17           | 14           | 6                                  |                             |            |            |             |              |              |              |              |              |
| 3. Hemshofstr. 39                                      | 155                        |           |            |                        |                                   | 25           | 36           | 32           | 12                                 | 5                           | 14         | 15         | 10          | 4            | 2            |              |              |              |
| 4. Rohrlachstr. 89                                     | 100                        |           |            |                        | 20                                | 21           | 24           | 30           | 5                                  |                             |            |            |             |              |              |              |              |              |
| West   | 341                        |           | 8          |                        | 44                                | 52           | 55           | 58           | 35                                 | 3                           | 10         | 15         | 24          | 14           | 8            | 5            | 5            | 5            |
| 1. Burgundenstr. 2                                     | 50                         |           |            |                        | 5                                 | 12           | 13           | 11           | 9                                  |                             |            |            |             |              |              |              |              |              |
| 2. Bayreuther Str. 47                                  | 58                         |           | 8          |                        | 13                                | 9            | 13           | 10           | 5                                  |                             |            |            |             |              |              |              |              |              |
| 3. Bayreuther Str. 49                                  | 74                         |           |            |                        |                                   |              |              |              |                                    | 3                           | 5          | 14         | 19          | 11           | 7            | 5            | 5            | 5            |
| 4. Waltraudenstr. 36                                   | 144                        |           |            |                        | 26                                | 31           | 29           | 37           | 21                                 |                             |            |            |             |              |              |              |              |              |
| 5. Sieglindenstr. 32                                   | 15                         |           |            |                        |                                   |              |              |              |                                    |                             | 5          | 1          | 5           | 3            | 1            |              |              |              |
| Friesenheim  | 561                        |           | 13         |                        | 62                                | 132          | 140          | 105          | 72                                 | 4                           | 9          | 10         | 8           | 5            | 1            |              |              |              |
| a) Rupprechtschule                                     | 326                        |           | 13         |                        | 29                                | 72           | 79           | 57           | 39                                 | 4                           | 9          | 10         | 8           | 5            | 1            |              |              |              |
| 1. Leuschnerstr. 151                                   | 75                         |           |            |                        | 11                                | 20           | 24           | 14           | 6                                  |                             |            |            |             |              |              |              |              |              |
| 2. Leuschnerstr. 56                                    | 96                         |           | 7          |                        | 11                                | 27           | 23           | 15           | 13                                 |                             |            |            |             |              |              |              |              |              |
| 3. Erzbergerstr. 109 - 111                             | 155                        |           | 6          |                        | 7                                 | 25           | 32           | 28           | 20                                 | 4                           | 9          | 10         | 8           | 5            | 1            |              |              |              |
| b) Luitpoldschule                                      | 161                        |           |            |                        | 21                                | 38           | 40           | 40           | 22                                 |                             |            |            |             |              |              |              |              |              |
| 1. Hagellochstr. 33                                    | 42                         |           |            |                        | 3                                 | 11           | 10           | 10           | 8                                  |                             |            |            |             |              |              |              |              |              |
| 2. Spatenstr. 17                                       | 44                         |           |            |                        | 7                                 | 11           | 10           | 10           | 6                                  |                             |            |            |             |              |              |              |              |              |
| 3. Luitpoldstr. 45 a                                   | 75                         |           |            |                        | 11                                | 16           | 20           | 20           | 8                                  |                             |            |            |             |              |              |              |              |              |
| c) GRS+ Lu-Friesenheim                                 | 74                         |           |            |                        | 12                                | 22           | 21           | 8            | 11                                 |                             |            |            |             |              |              |              |              |              |
| 1. Brebacher Str. 3                                    | 74                         |           |            |                        | 12                                | 22           | 21           | 8            | 11                                 |                             |            |            |             |              |              |              |              |              |
| <b>wohnquartierorientierte<br/>Einrichtungen</b>       | <b>6.911</b>               | <b>19</b> | <b>173</b> | <b>32</b>              | <b>666</b>                        | <b>1.400</b> | <b>1.572</b> | <b>1.431</b> | <b>730</b>                         | <b>108</b>                  | <b>248</b> | <b>195</b> | <b>201</b>  | <b>92</b>    | <b>27</b>    | <b>7</b>     | <b>5</b>     | <b>5</b>     |

noch Übersicht 24:

| Region<br>Stadtteil<br>Grundschulbezirk<br>Einrichtung             | Alter der Kinder in Jahren |           |            |                        |                                   |              |              |              |                                    |                             |            |            |             |              |              |              |              |              |
|--|----------------------------|-----------|------------|------------------------|-----------------------------------|--------------|--------------|--------------|------------------------------------|-----------------------------|------------|------------|-------------|--------------|--------------|--------------|--------------|--------------|
|  | insgesamt                  | unter 1   | 1- unter 2 | 2- unter 3<br>(Krippe) | 2- unter 3<br>(Kinder-<br>garten) | 3- unter 4   | 4- unter 5   | 5- unter 6   | 6 und älter<br>(Kinder-<br>garten) | 6- unter 7<br>(Schulkinder) | 7- unter 8 | 8- unter 9 | 9- unter 10 | 10- unter 11 | 11- unter 12 | 12- unter 13 | 13- unter 14 | 14 und älter |
| 1. Bremsenstraße 79  | 40                         |           | 2          | 5                      | 4                                 | 7            | 10           | 11           | 1                                  |                             |            |            |             |              |              |              |              |              |
| 2. Förderkindergarten des<br>Kinderzentrums<br>Karl-Lochner-Str. 8 | 32                         |           |            |                        | 2                                 | 8            | 5            | 13           | 4                                  |                             |            |            |             |              |              |              |              |              |
| 3. Integrative KTS<br>der Lebenshilfe<br>Rheinhorststr. 38         | 55                         |           |            |                        |                                   | 4            | 24           | 16           | 11                                 |                             |            |            |             |              |              |              |              |              |
| 4. Integrative<br>Kindertagesstätte<br>Comeniusstr. 32             | 20                         |           |            |                        |                                   | 3            | 7            | 6            | 4                                  |                             |            |            |             |              |              |              |              |              |
| 5 LuKids   |                            |           |            |                        |                                   |              |              |              |                                    |                             |            |            |             |              |              |              |              |              |
| Geibelstr. .1<br>„Haus Wiesengrund“                                | 39                         | 4         | 25         | 10                     |                                   |              |              |              |                                    |                             |            |            |             |              |              |              |              |              |
| Geibelstr. 1a<br>„Haus Farbturm“                                   | 68                         | 6         | 37         | 25                     |                                   |              |              |              |                                    |                             |            |            |             |              |              |              |              |              |
| Geibelstr. 1b<br>„Haus Luftschloss“                                | 47                         | 4         | 23         | 20                     |                                   |              |              |              |                                    |                             |            |            |             |              |              |              |              |              |
| Geibelstr. 1c<br>„Haus Tierreich“                                  | 45                         | 6         | 31         | 8                      |                                   |              |              |              |                                    |                             |            |            |             |              |              |              |              |              |
| <b>zielgruppenorientierte<br/>Einrichtungen</b>                    | <b>346</b>                 | <b>20</b> | <b>118</b> | <b>68</b>              | <b>6</b>                          | <b>22</b>    | <b>46</b>    | <b>46</b>    | <b>20</b>                          | <b>0</b>                    | <b>0</b>   | <b>0</b>   | <b>0</b>    | <b>0</b>     | <b>0</b>     | <b>0</b>     | <b>0</b>     | <b>0</b>     |
| <b>Stadt insgesamt</b>   | <b>7.257</b>               | <b>39</b> | <b>291</b> | <b>100</b>             | <b>672</b>                        | <b>1.422</b> | <b>1.618</b> | <b>1.477</b> | <b>750</b>                         | <b>108</b>                  | <b>248</b> | <b>195</b> | <b>201</b>  | <b>92</b>    | <b>27</b>    | <b>7</b>     | <b>5</b>     | <b>5</b>     |



## Übersicht 25: Kindertagesstätten am 1.3.2015: Belegung mit Kindern mit Migrationshintergrund

| Region<br>Stadtteil<br>Grundschulbezirk<br>Einrichtung | Kinder mit doppelter oder ausschließlich nicht deutscher Staatsangehörigkeit in... |  |  |
|--|--|--|--|
|  | reinen Krippegruppen und<br>altersgemischten Gruppen für Kinder<br>unter 3 Jahren  | reinen Kindergartengruppen für<br>Kinder ab 2 Jahren und<br>altersgemischten Gruppen für<br>Kinder ab 3 Jahren bis Schuleintritt | reinen Hortgruppen und<br>altersgemischten Gruppen für<br>Hortkinder |
| <b>Region 1</b>  | <b>20</b>  | <b>767</b>   | <b>97</b>  |
| Mitte  | 15   | 308  | 48   |
| 1. Wredestr. 24  |  | 71   |  |
| 2. Maxstr. 36  |  | 87   |  |
| 3. Westendstr. 6-8                                     | 2  | 58   |  |
| 4. Benckiser Str. 50a                                  | 13   | 92   |  |
| 5. Bahnhofstr.52                                       |  |  | 48   |
| Süd  | 5  | 459  | 49   |
| a) Wittelsbachschule                                   |  | 96   | 13   |
| 1. Silcherstr. 11                                      |  | 79   |  |
| 2. Von-Weber-Str. 17                                   |  | 17   |  |
| 3. Wittelsbachstr. 73                                  |  |  | 13   |
| b) Brüder-Grimm-Schule                                 |  | 207  | 8  |
| 1. Rottstr. 19   |  | 53   |  |
| 2. Orffstr. 1  |  | 57   |  |
| 3. Karl-Krämer-Str. 4a                                 |  | 97   |  |
| 4. Hornstr.1   |  |  | 8  |
| c) Albert-Schweitzer-Schule                            | 5  | 156  | 28   |
| 1. Georg-Herwegh-Str. 43                               | 5  | 61   |  |
| 2. Ludwig-Börne-Str. 2                                 |  | 13   |  |
| 3. Georg-Herwegh-Str. 9                                |  | 82   | 28   |
| <b>Region 2</b>  | <b>3</b>   | <b>285</b>   | <b>32</b>  |
| Mundenheim   | 1  | 211  | 27   |
| 1. Pfarrer-Krebs-Str. 26                               |  | 58   |  |
| 2. Wasgaustr. 22                                       |  | 62   |  |
| 3. Weißenburger-Str. 36                                | 1  | 39   |  |
| 4. Madenburgstr. 30                                    |  | 42   | 20   |
| 5. Ebernburgstr. 11                                    |  | 10   | 7  |
| Rheingönheim   | 2  | 74   | 5  |
| 1. St-Josefs-Gasse 13                                  |  | 19   |  |
| 2. Limesstr. 4   |  | 24   |  |
| 3. Brückweg 41   | 2  | 31   | 5  |
| <b>Region 3</b>  | <b>2</b>   | <b>186</b>   | <b>24</b>  |
| Gartenstadt  | 2  | 143  | 21   |
| a) Niederfeldschule                                    | 2  | 18   |  |
| 1. Niederfeldstr. 20                                   |  | 5  |  |
| 2. Nachtigalstr. 39                                    | 2  | 13   |  |
| b) Hochfeldschule                                      |  | 34   | 15   |
| 1. Deidesheimer Straße 8                               |  | 16   |  |
| 2. Herxheimer Str. 51                                  |  | 4  |  |
| 3. Weißdornhag 3                                       |  | 14   | 15   |
| c) Ernst-Reuter-Schule                                 |  | 91   | 6  |
| 1. Von-Kieffer-Str. 100                                |  | 38   |  |
| 2. Kärntner Str. 25                                    |  | 39   |  |
| 3. Schlesier Str. 36 a                                 |  | 14   | 6  |
| Maudach  |  | 43   | 3  |
| 1. Silgestr. 15  |  | 11   |  |
| 2. Mittelstr. 2  |  | 14   |  |
| 3. Grünstadter Str. 5                                  |  | 18   | 3  |
| <b>Region 4</b>  | <b>4</b>   | <b>193</b>   | <b>20</b>  |
| Oppau  | 2  | 43   |  |
| 1. Kirchenstr. 10                                      |  | 5  |  |
| 2. Gg.-Ludwig-Krebs-Str. 32                            |  | 8  |  |
| 3. Oberlinstr. 5                                       | 2  | 15   |  |
| 4. August-Bebel-Str. 77                                |  | 15   |  |
| Edighheim  |  | 49   | 2  |
| 1. Oppauer Str. 75                                     |  | 22   |  |
| 2. Kranichstr. 15                                      |  | 19   |  |
| 3. Bruderweg 4   |  | 3  |  |
| 4. Uhlandstr. 97                                       |  | 5  | 2  |
| Pfingstweide   | 2  | 101  | 18   |
| 1. Londoner Ring 52                                    |  | 39   |  |
| 2. Brüsseler Ring 57                                   |  | 33   |  |
| 3. Londoner Ring 8                                     |  | 23   | 18   |
| 4. Edinburger Weg 5                                    | 2  | 6  |  |

noch Übersicht 25:

| Region<br>Stadtteil<br>Grundschulbezirk<br>Einrichtung             | Kinder mit doppelter oder ausschließlich nicht deutscher Staatsangehörigkeit in... |  |  |
|--|--|--|--|
|  | reinen Krippegruppen und<br>altersgemischten Gruppen für Kinder<br>unter 3 Jahren  | reinen Kindergartengruppen für<br>Kinder ab 2 Jahren und<br>altersgemischten Gruppen für<br>Kinder ab 3 Jahren bis Schuleintritt | reinen Hortgruppen und<br>altersgemischten Gruppen für<br>Hortkinder |
| <b>Region 5</b>  | <b>3</b>   | <b>309</b>   | <b>10</b>  |
| O g g e r s h e i m  | 3  | 252  | 8  |
| a) Schillerschule  |  | 63   |  |
| 1. Schlossgasse 2  |  | 5  |  |
| 2. Orangeriestr. 7-9   |  | 58   |  |
| b) Langgewannschule  | 3  | 158  | 6  |
| 1. Josef-Huber-Str. 45   | 1  | 24   |  |
| 2. Comeniusstr. 14   |  | 44   |  |
| 3. Comeniusstr. 32   |  | 8  |  |
| 4. Friedrich-Naumann-Str. 13                                       |  | 63   | 5  |
| 5. Mörikestr. 28   | 2  | 19   | 1  |
| c) Karl-Kreuter-Schule<br>(Melm/Notwende)                          |  | 31   | 2  |
| 1. Altrheinstr. 29   |  | 8  |  |
| 2. Rheinhorststr. 40   |  | 10   | 2  |
| 3. Karl-Dillinger-Str.7  |  | 9  |  |
| 4. Rheinhorststr. 38   |  | 4  |  |
| R u c h h e i m  |  | 57   | 2  |
| 1. Pfalzgartenstr. 12-16   |  | 35   |  |
| 2. Oggersheimer Str. 22-24   |  | 22   | 2  |
| <b>Region 6</b>  | <b>11</b>  | <b>1.036</b>   | <b>142</b>   |
| N o r d / H e m s h o f  | 7  | 620  | 79   |
| a) Gräfenauschule  | 4  | 390  | 35   |
| 1. Hartmannstr. 29-31  | 4  | 66   |  |
| 2. Seilerstr. 14   |  | 138  |  |
| 3. Kanalstr. 75-77   |  | 42   |  |
| 4. Marienstr. 5  |  | 87   | 32   |
| 5. Blücherstr. 5-7   |  | 57   |  |
| 6. Gräfenaustr. 32   |  |  | 3  |
| b) Goetheschule  | 3  | 230  | 44   |
| 1. Hemshofstr. 42  |  | 23   |  |
| 2. Rohrlachstr. 74   | 3  | 16   |  |
| 3. Hemshofstr. 39  |  | 97   | 44   |
| 4. Rohrlachstr. 89   |  | 94   |  |
| W e s t  |  | 148  | 46   |
| 1. Burgundenstr. 2   |  | 28   |  |
| 2. Bayreuther Str. 47  |  | 9  |  |
| 3. Bayreuther Str. 49  |  |  | 31   |
| 4. Waltraudenstr. 36   |  | 111  |  |
| 5. Sieglindenstr. 32   |  |  | 15   |
| F r i e s e n h e i m  | 4  | 268  | 17   |
| a) Rupprechtschule   | 4  | 153  | 17   |
| 1. Leuschnerstr. 151   |  | 61   |  |
| 2. Leuschnerstr. 56  | 2  | 19   |  |
| 3. Erzbergerstr. 109 - 111   | 2  | 73   | 17   |
| b) Luitpoldschule  |  | 76   |  |
| 1. Hagellochstr. 33  |  | 25   |  |
| 2. Spatenstr. 17   |  | 42   |  |
| 3. Luitpoldstr. 45 a   |  | 9  |  |
| c) GRS+ Lu-Friesenheim   |  | 39   |  |
| 1. Brebacher Str. 3  |  | 39   |  |
| <b>wohnquartierorientierte<br/>Einrichtungen</b>                   | <b>43</b>  | <b>2.776</b>   | <b>325</b>   |
| 1. Bremserstraße 79  |  |  |  |
| 2. Förderkindergarten des<br>Kinderzentrums<br>Karl-Lochner-Str. 8 |  | 6  |  |
| 3. Integrative KTS<br>der Lebenshilfe<br>Rheinhorststr. 38         |  | 6  |  |
| 4. Integrative Kindertagesstätte<br>Comeniusstr. 32                |  | 4  |  |
| 6. LuKids  |  |  |  |
| Geibelstr. 1   |  |  |  |
| „Haus Wiesengrund“   | 7  |  |  |
| Geibelstr. 1a  |  |  |  |
| „Haus Farbturm“  | 12   |  |  |
| Geibelstr. 1b  |  |  |  |
| „Haus Luftschloss“   | 14   |  |  |
| Geibelstr. 1c  |  |  |  |
| „Haus Tierreich“   | 8  |  |  |
| <b>zielgruppenorientierte<br/>Einrichtungen</b>                    | <b>41</b>  | <b>16</b>  |  |
| <b>Stadt insgesamt</b>   | <b>84</b>  | <b>2.792</b>   | <b>325</b>   |

**Übersicht 26:** Kindertagesstätten am 1.3.2015: Öffnungszeiten der Einrichtungen

| Region<br>Stadtteil<br>Grundschulbezirk<br>Einrichtung | Träger <sup>1)</sup> | Teilzeit<br>von.....bis.....Uhr <sup>2)</sup> | Teilzeit über Mittag<br>von.....bis.....Uhr <sup>2)</sup> | Ganzzeit<br>von.....bis.....Uhr <sup>2)</sup> |
|--|----------------------|---|---|---|
| <b>wohnquartierorientierte Einrichtungen</b>           |                      |   |   |   |
| <b>Region 1</b>  |                      |   |   |   |
| <b>M i t t e</b>                                       |                      |   |   |   |
| 1. Wredestr. 24  | K                    | 7.00-13.00 u. 14.00-16.30                     |   | 7.00-17.00                                    |
| 2. Maxstr. 36  | P                    | 7.00-12.30 u. 14.00-16.30                     |   | 7.00-16.30                                    |
| 3. Westendstr. 6-8                                     | S                    | 7.00-12.00 u. 14.00-16.00                     |   | 7.00-17.00                                    |
| 4. Benckiser Str. 50a                                  | S                    | 7.30-12.30 u. 14.00-16.00                     | 7.00-14.00  | 7.00-17.00                                    |
| 5. Bahnhofstr. 52                                      | S                    |   |   | 8.30-17.00                                    |
| <b>S ü d</b>   |                      |   |   |   |
| a) Wittelsbachschule                                   |                      |   |   |   |
| 1. Silcherstr. 11                                      | P                    | 7.30-12.30 u. 14.00-17.00                     | 7.30-14.00  | 7.30-17.00                                    |
| 2. Von-Weber-Str. 17                                   | S                    | 7.00-12.00 u. 14.30-16.30                     |   | 7.00-17.00                                    |
| 3. Wittelsbachstr. 73                                  | FV                   |   |   | 7.00-17.30                                    |
| b) Brüder-Grimm-Schule                                 |                      |   |   |   |
| 1. Rottstr. 19   | K                    |   | 7.15-14.00  | 7.15-16.15                                    |
| 2. Orffstr. 1  | S                    | 7.00-12.00 u. 14.30-16.30                     |   | 7.00-17.00                                    |
| 3. Karl-Krämer-Str. 4a                                 | S                    | 7.00-12.00 u. 14.30-16.30                     | 7.00-14.00  | 6.45-17.00                                    |
| 4. Hornstr. 1  | FV                   |   |   | 7.00-17.30                                    |
| c) Albert-Schweitzer-Schule                            |                      |   |   |   |
| 1. Georg-Herwegh-Str. 43                               | K                    | 7.30-12.00 u. 13.30-16.00                     | 7.15-14.00  | 7.15-16.00                                    |
| 2. Ludwig-Börne-Str. 2                                 | P                    | 7.00-12.00 u. 14.00-17.00                     | 7.00-14.00  | 7.00-17.00                                    |
| 3. Georg-Herwegh-Str. 9                                | S                    | 8.00-12.00 u. 14.00-16.00                     | 7.00-14.00  | 7.00-17.00                                    |
| <b>Region 2</b>  |                      |   |   |   |
| <b>M u n d e n h e i m</b>                             |                      |   |   |   |
| 1. Pfarrer-Krebs-Str. 26                               | K                    |   | 7.00-14.00  | 7.00-16.30                                    |
| 2. Wasgaustr. 22                                       | K                    | 7.00-12.00 u. 14.00-16.00                     |   | 6.45-16.30                                    |
| 3. Weißenburger-Str. 36                                | P                    | 7.30-12.30 u. 14.30-16.30                     |   | 7.00-17.00                                    |
| 4. Madenburgstr. 30                                    | S                    | 7.30-12.30 u. 14.00-16.00                     | 7.00-14.00  | 6.45-17.00                                    |
| 5. Ebernburgstr. 11                                    | S                    |   | 9.30-16.30  | 7.30-17.00                                    |
| <b>R h e i n g ö n n e i m</b>                         |                      |   |   |   |
| 1. St-Josefs-Gasse 13                                  | K                    | 7.00-13.00 u. 14.00-16.00                     | 7.00-14.00  | 7.00-16.30                                    |
| 2. Limesstr. 4   | P                    | 7.00-13.30 u. 14.00-16.00                     | 7.00-14.00  |   |
| 3. Brückweg 41   | S                    | 7.30-12.00 u. 14.00-16.30                     | 6.45-14.00  | 6.45-17.00                                    |
| <b>Region 3</b>  |                      |   |   |   |
| <b>G a r t e n s t a d t</b>                           |                      |   |   |   |
| a) Niederfeldschule                                    |                      |   |   |   |
| 1. Niederfeldstr. 20                                   | K                    | 7.00-12.00 u. 14.00-16.00                     | 7.00-14.00  | 7.00-16.30                                    |
| 2. Nachtigalstr. 39                                    | P                    | 7.15-12.30 u. 13.30-16.45                     | 7.15-14.00  | 7.15-16.45                                    |
| b) Hochfeldschule                                      |                      |   |   |   |
| 1. Deidesheimer Straße 8                               | K                    | 7.30-12.00 u. 14.00-16.00                     | 7.30-14.00  | 7.30-16.30                                    |
| 2. Herxheimer Str. 51                                  | P                    | 7.15-13.00 u. 14.00-16.15                     | 7.15-14.00  | 7.15-17.00                                    |
| 3. Weißdornhag 3                                       | S                    |   | 7.00-14.00  | 6.45-17.00                                    |
| c) Ernst-Reuter-Schule                                 |                      |   |   |   |
| 1. Von-Kieffer-Str. 100                                | K                    |   | 7.00-14.00  | 7.00-17.00                                    |
| 2. Kärntner Str. 25                                    | P                    | 7.00-12.30 u. 13.30-16.00                     | 7.00-14.00  | 7.00-16.30                                    |
| 3. Schlesier Str. 36 a                                 | S                    | 7.30-12.00 u. 14.00-16.00                     | 7.00-14.00  | 7.00-17.00                                    |
| <b>M a u d a c h</b>                                   |                      |   |   |   |
| 1. Silgestr. 15  | K                    | 7.15-12.00 u. 14.00-16.00                     | 7.15-14.00  | 7.15-16.30                                    |
| 2. Mittelstr. 2  | P                    | 7.15-12.30 u. 13.15-16.45                     | 7.15-14.00  | 7.15-16.45                                    |
| 3. Grünstadter Str. 5                                  | S                    | 7.00-12.00 u. 14.00-16.00                     | 7.00-14.00  | 7.00-17.00                                    |
| <b>Region 4</b>  |                      |   |   |   |
| <b>O p p a u</b>                                       |                      |   |   |   |
| 1. Kirchenstr. 10                                      | K                    |   | 7.00-14.00  |   |
| 2. Gg.-Ludwig-Krebs-Str. 32                            | K                    |   | 7.00-14.00  | 7.00-16.15                                    |
| 3. Oberlinstr. 5                                       | P                    | 8.00-13.00 u. 14.00-16.30                     |   | 7.00-17.00                                    |
| 4. August-Bebel-Str. 77                                | S                    | 7.45-12.30 u. 14.00-16.30                     | 7.00-14.00  | 7.00-17.00                                    |
| <b>E d i g h e i m</b>                                 |                      |   |   |   |
| 1. Oppauer Str. 75                                     | K                    | 7.00-13.00 u. 14.00-16.00                     | 7.00-14.00  | 7.00-17.00                                    |
| 2. Kranichstr. 15                                      | P                    | 7.00-12.00 u. 13.00-16.00                     | 7.00-14.00  |   |
| 3. Bruderweg 4   | S                    |   | 7.00-14.00  | 7.00-17.00                                    |
| 4. Uhlandstr. 97                                       | S                    | 7.30-12.30 u. 14.00-16.30                     | 7.00-14.00  | 7.00-17.00                                    |
| <b>P f i n g s t w e i d e</b>                         |                      |   |   |   |
| 1. Londoner Ring 52                                    | K                    |   | 7.15-14.00  | 7.15-17.00                                    |
| 2. Brüsseler Ring 57                                   | P                    |   | 7.00-14.00  | 7.00-16.30                                    |
| 3. Londoner Ring 8                                     | S                    | 7.00-12.00 u. 14.00-17.00                     | 7.00-14.00  | 7.00-17.00                                    |
| 4. Edinburger Weg 5                                    | S                    |   | 7.00-14.00  | 7.00-17.00                                    |

1) Träger: S = Stadt; K = Kath. Kirche; P = Prot. Kirche; FV = Förderverein

2) jeweils maximale Öffnungszeiten

noch Übersicht 26:

| Region<br>Stadtteil<br>Grundschulbezirk<br>Einrichtung       | Träger <sup>1)</sup>            | Teilzeit<br>von.....bis.....Uhr <sup>2)</sup> | Teilzeit über Mittag<br>von.....bis.....Uhr <sup>2)</sup> | Ganzzeit<br>von.....bis.....Uhr <sup>2)</sup>     |
|--|---------------------------------|---|---|---|
| <b>Region 5</b>  |                                 |   |   |   |
| Oggersheim   |                                 |   |   |   |
| a) Schillerschule  |                                 |   |   |   |
| 1. Schlossgasse 2  | K                               |   | 7.00-14.00  | 7.00-16.30  |
| 2. Orangeriestr. 7-9   | P                               | 7.30-12.30 u. 13.30-16.30                     | 7.00-14.00  | 7.00-17.00  |
| b) Langgewannschule  |                                 |   |   |   |
| 1. Josef-Huber-Str. 45                                       | K                               | 7.00-12.30 u. 14.00-16.00                     | 7.00-14.00  | 7.00-17.00  |
| 2. Comeniusstr. 14   | P                               | 7.00-12.30 u. 14.00-16.30                     | 7.00-14.00  | 7.00-16.30  |
| 3. Comeniusstr. 32   | S + Zweckverb.<br>Kinderzentrum | 7.30-12.00 u. 13.00-15.30                     | 7.00-14.00  | 7.00-16.00, bei Bedarf bis 16.30                  |
| 4. Friedrich-Naumann-Str. 13                                 | S                               | 8.00-12.00 u. 14.00-16.00                     | 7.00-14.00  | 6.45-17.00  |
| 5. Mörikestr. 28   | S                               | 8.00-12.00 u. 14.00-16.00                     | 7.00-14.00  | 7.00-17.00  |
| c) Karl-Kreuter-Schule<br>(Melm/Notwende)                    |                                 |   |   |   |
| 1. Altrheinstr. 29   | P                               | 7.00-13.00 u. 14.00-16.00                     | 7.00-14.00  | 7.00-16.30  |
| 2. Rheinhorststr. 40   | S                               | 7.30-12.30 u. 14.00-16.00                     | 7.00-14.00  | 7.00-17.00  |
| 3. Karl-Dillinger-Str. 7                                     | S                               |   | 7.00-14.00  | 7.00-17.00  |
| 4. Rheinhorststr. 38   | Lebenshilfe                     |   |   | Regelkinder 7.00-17.00<br>freitags 7.00-16.00     |
| Ruchheim   |                                 |   |   |   |
| 1. Pfalzgartenstr. 12-16                                     | KgV                             | 7.00-12.30 u. 14.00-17.00                     | 7.00-14.00  | 7.00-17.00  |
| 2. Oggersheimer Str. 22-24                                   | S                               | 8.00-12.00 u. 14.00-16.00                     | 7.00-14.00  | 7.00-17.00  |
| <b>Region 6</b>  |                                 |   |   |   |
| Nord/Hemshof   |                                 |   |   |   |
| a) Gräfenauschule  |                                 |   |   |   |
| 1. Hartmannstr. 29-31  | FG                              | 8.00-12.00 u. 14.00-16.00                     |   | 6.30-16.30  |
| 2. Seilerstr. 14   | S                               |   | 7.00-14.00  | 7.00-17.00  |
| 3. Kanalstr. 75-77   | S                               | 7.00-12.00 u. 14.00-16.00                     | 7.00-14.00  | 7.00-17.00  |
| 4. Marienstr. 5  | S                               |   | 7.00-14.00  | 7.00-17.00  |
| 5. Blücherstr. 5-7   | S                               | 7.00-12.00 u. 14.00-16.00                     | 7.00-14.00  | 7.00-17.00  |
| 6. Gräfenaustr. 32   | FV                              |   |   | 8.30-17.00  |
| b) Goetheschule  |                                 |   |   |   |
| 1. Hemshofstr. 42  | K                               | 7.00-12.00 u. 14.00-16.00                     | 7.00-14.00  | 7.00-16.30  |
| 2. Rohrlachstr. 74   | P                               | 7.30-12.00 u. 13.30-17.00                     | 7.30-14.00  | 7.30-17.00  |
| 3. Hemshofstr. 39  | S                               |   | 7.00-14.00  | 7.00-17.00  |
| 4. Rohrlachstr. 89   | S                               |   | 7.00-14.00  | 7.00-17.00  |
| West   |                                 |   |   |   |
| 1. Burgundenstr. 2   | K                               |   | 7.00-14.00  | 7.00-14.30  |
| 2. Bayreuther Str. 47  | FG                              |   |   | 7.00-16.30  |
| 3. Bayreuther Str. 49  | FG                              |   |   | 8.30-16.45  |
| 4. Waltraudenstr. 36   | S                               | 7.00-12.00 u. 14.00-16.00                     | 7.00-14.00  | 7.00-17.00  |
| 5. Sieglindenstr. 32   | Caritas                         |   |   | 9.00-17.00  |
| Friesenheim  |                                 |   |   |   |
| a) Rupprechtschule   |                                 |   |   |   |
| 1. Leuschnerstr. 151   | K                               |   | 7.00-14.00  | 7.00-17.00  |
| 2. Leuschnerstr. 56  | P                               | 7.30-12.30 u. 13.30-16.30                     | 7.00-14.00  | 7.00-16.30  |
| 3. Erzbergerstr. 109 - 111                                   | S                               | 8.00-12.00 u. 14.00-16.00                     | 7.00-14.00  | 7.00-17.00  |
| b) Luitpoldschule  |                                 |   |   |   |
| 1. Hagellochstr. 33  | K                               | 7.30-12.30 u. 14.00-16.00                     |   | 7.30-16.00  |
| 2. Spatenstr. 17   | K                               | 8.00-12.00 u. 14.00-16.00                     | 7.15-14.00  | 7.15-16.00  |
| 3. Luitpoldstr. 45 a   | P                               | 7.30-13.00 u. 14.30-16.30                     | 7.00-14.00  | 7.00-16.30  |
| c) GRS+ Lu-Friesenheim                                       |                                 |   |   |   |
| 1. Brebacher Str. 3  | P                               | 7.00-13.30 u. 14.00-16.00                     |   | 7.00-17.00  |
| <b>zielgruppenorientierte Einrichtungen</b>                  |                                 |   |   |   |
| 1. Bremserstraße   | Klinikum                        |   |   | 5.45-20.00  |
| 2. Förderkindergarten des Kinderzentrums Karl-Lochner-Str. 8 | Zweckverband Kinderzentrum      |   |   | Mo.-Do. 8.15-15.15<br>Fr. 8.15-13.00              |
| 3. Integrative KTS der Lebenshilfe Rheinhorststr. 38         | Lebenshilfe                     |   |   | Förderkinder Mo.-Do. 8.15-15.15<br>Fr. 8.15-14.30 |
| 4. Integrative KTS Comeniusstr. 32                           | S + Zweckverb. Kinderzentrum    |   |   | Förderkinder Mo.-Do. 8.00-15.00<br>Fr. 7.45-13.00 |
| 5. LuKids  | Educcare                        |   |   |   |
| Geibelstr. 1   |                                 |   |   | 7.00-18.00  |
| Geibelstr. 1a  |                                 |   |   | 7.00-18.00  |
| Geibelstr. 1b  |                                 |   |   | 7.00-18.00  |
| Geibelstr. 1c  |                                 |   |   | 7.00-18.00  |

1) Träger: S = Stadt; K = Kath. Kirche; P = Prot. Kirche; KgV = Kindergartenverein; FV = Förderverein; FG = Fördergemeinschaft

2) jeweils maximale Öffnungszeit

3) falls über 13.00 hinaus

**Übersicht 27:** Kinder nach Altersklassen <sup>1)</sup> und Regionen, Stadtteilen sowie Grundschulbezirken am 31.12.2014 (für das Kindergartenjahr 2014/15)

| Region<br>Stadtteil<br>Grundschulbezirk | unter 2-<br>Jährige<br>(2,0 Jg.) | unter 3-<br>Jährige<br>(3,0 Jg.) | 2,5- bis<br>unter<br>6-Jährige<br>(3,5 Jg.) | 2- bis<br>unter<br>6-Jährige<br>(4,0 Jg.) | 1,5- bis<br>unter<br>6-Jährige<br>(4,5 Jg.) | 6- bis<br>unter<br>12-Jährige<br>(6 Jg.) |
|---|----------------------------------|----------------------------------|---|---|---|--|
| <b>Region 1</b>                         | <b>736</b>                       | <b>1.113</b>                     | <b>1.215</b>                                | <b>1.417</b>                              | <b>1.592</b>                                | <b>1.740</b>                             |
| Mitte                                   | 307                              | 448                              | 481   | 556                                       | 631   | 629                                      |
| Süd (mit Herderviertel)                 | 429                              | 665                              | 734   | 861                                       | 961   | 1.111                                    |
| Wittelsbachschule                       | 190                              | 292                              | 310   | 360                                       | 408   | 438                                      |
| Brüder-Grimm-Schule                     | 108                              | 179                              | 183   | 227                                       | 250   | 302                                      |
| Albert-Schweitzer-Schule                | 131                              | 194                              | 241   | 274                                       | 303   | 371                                      |
| <b>Region 2</b>                         | <b>383</b>                       | <b>562</b>                       | <b>715</b>                                  | <b>791</b>                                | <b>885</b>                                  | <b>1.140</b>                             |
| Mundenheim (o. Herderviertel)           | 239                              | 352                              | 425   | 476                                       | 536   | 610                                      |
| Rheingönheim                            | 144                              | 210                              | 290   | 315                                       | 349   | 530                                      |
| <b>Region 3</b>                         | <b>403</b>                       | <b>582</b>                       | <b>677</b>                                  | <b>765</b>                                | <b>874</b>                                  | <b>1.203</b>                             |
| Gartenstadt                             | 281                              | 398                              | 489   | 548                                       | 625   | 876                                      |
| Niederfeldschule                        | 92                               | 131                              | 181   | 199                                       | 222   | 294                                      |
| Hochfeldschule                          | 69                               | 98                               | 113   | 127                                       | 141   | 231                                      |
| Ernst-Reuter-Schule                     | 120                              | 169                              | 195   | 222                                       | 262   | 351                                      |
| Maudach                                 | 122                              | 184                              | 188   | 217                                       | 249   | 327                                      |
| <b>Region 4</b>                         | <b>370</b>                       | <b>551</b>                       | <b>630</b>                                  | <b>719</b>                                | <b>817</b>                                  | <b>1.050</b>                             |
| Oppau                                   | 146                              | 216                              | 255   | 292                                       | 323   | 400                                      |
| Edigheim                                | 103                              | 159                              | 195   | 219                                       | 248   | 325                                      |
| Pfingstweide                            | 121                              | 176                              | 180   | 208                                       | 246   | 325                                      |
| <b>Region 5</b>                         | <b>563</b>                       | <b>837</b>                       | <b>926</b>                                  | <b>1.057</b>                              | <b>1.187</b>                                | <b>1.612</b>                             |
| Oggersheim                              | 469                              | 700                              | 794   | 906                                       | 1.014                                       | 1.365                                    |
| Schillerschule                          | 128                              | 195                              | 247   | 274                                       | 301   | 425                                      |
| Langgewannschule                        | 187                              | 273                              | 299   | 347                                       | 395   | 535                                      |
| Karl-Kreuter-Schule                     | 154                              | 232                              | 248   | 285                                       | 318   | 405                                      |
| Ruchheim                                | 94                               | 137                              | 132   | 151                                       | 173   | 247                                      |
| <b>Region 6</b>                         | <b>972</b>                       | <b>1.357</b>                     | <b>1.468</b>                                | <b>1.663</b>                              | <b>1.901</b>                                | <b>2.464</b>                             |
| Nord/Hemshof                            | 497                              | 687                              | 782   | 870                                       | 998   | 1.266                                    |
| Gräfenauschule                          | 236                              | 319                              | 367   | 403                                       | 463   | 592                                      |
| Goetheschule                            | 261                              | 368                              | 415   | 467                                       | 535   | 674                                      |
| West                                    | 143                              | 197                              | 224   | 257                                       | 293   | 334                                      |
| Friesenheim                             | 332                              | 473                              | 462   | 536                                       | 610   | 864                                      |
| Rupprechtschule                         | 158                              | 230                              | 222   | 257                                       | 291   | 392                                      |
| Luitpoldschule                          | 108                              | 152                              | 149   | 175                                       | 200   | 289                                      |
| GRS+ Lu-Friesenheim                     | 66                               | 91                               | 91  | 104                                       | 119   | 183                                      |
| <b>Stadt insgesamt</b>                  | <b>3.427</b>                     | <b>5.002</b>                     | <b>5.631</b>                                | <b>6.412</b>                              | <b>7.256</b>                                | <b>9.209</b>                             |

1) Um Missverständnisse zu vermeiden, bezieht sich die Altersklassifizierung jeweils auf den 31.08. (Einschulungstichtag). Am 31.12. sind diese Altersklassen dann jeweils um vier Monate nach oben verschoben.

**Kindertagesstättengesetz des Landes Rheinland-Pfalz**

Vom 15. März 1991 (GVBl. S. 79),  
zuletzt geändert am 18. Juni 2013 (GVBl. S. 256)

**Inhaltsübersicht**

**Erster Abschnitt**

**Allgemeine Bestimmungen**

- § 1 Förderung der Erziehung in Kindertagesstätten und in Kindertagespflege
- § 2 Grundsätze der Erziehung, Bildung und Betreuung in Kindertagesstätten
- § 2a Übergang zur Grundschule
- § 3 Mitwirkung der Eltern
- § 4 Öffnungszeiten

**Zweiter Abschnitt**

**Angebote der Tagesbetreuung**

- § 5 Angebote im Kindergarten
- § 6 Tagesbetreuung von Schulkindern
- § 7 Tagesbetreuung von Kleinkindern
- § 8 Modelleinrichtungen

**Dritter Abschnitt**

**Planung und Sicherstellung**

- § 9 Bedarfsplanung
- § 9a Qualitätssicherung und Qualitätsentwicklung
- § 10 Trägerschaft
- § 11 Beförderung

**Vierter Abschnitt**

**Aufbringung der Kosten**

- § 12 Personalkosten
- § 12a Betreuungsbonus
- § 13 Elternbeiträge
- § 14 Sachkosten
- § 15 Neu- und Umbau von Kindertagesstätten

**Fünfter Abschnitt**

**Schlussbestimmungen**

- § 16 Ermächtigungen
- § 17 Inkrafttreten

**Erster Abschnitt  
Allgemeine Bestimmungen**

**§ 1 Förderung der Erziehung in Kindertagesstätten und in Kindertagespflege**

(1) Es ist Aufgabe der Kinder- und Jugendhilfe, in Ergänzung und Unterstützung der Erziehung in der Familie durch Angebote in Kindergärten, Horten, Krippen und anderen Tageseinrichtungen für Kinder (Kindertagesstätten) sowie in Kindertagespflege die Entwicklung von Kindern zu eigenverantwortlichen und gemeinschaftsfähigen Menschen zu fördern. Der Förderauftrag umfasst Erziehung, Bildung und Betreuung des Kindes. Die örtlichen Träger der öffentlichen Jugendhilfe gewährleisten die Erfüllung dieser Aufgabe als Pflichtaufgabe der Selbstverwaltung nach Maßgabe der folgenden Bestimmungen.

(2) Kindergärten sind allgemeine Erziehungs- und Bildungseinrichtungen vorwiegend für Kinder vom vollendeten dritten Lebensjahr bis zum Schuleintritt. Sie sollen bei Bedarf die Voraussetzungen dafür schaffen, dass auch Kinder anderer Altersgruppen aufgenommen werden können (altersgemischte Gruppen); dies gilt insbesondere für Kinder ab dem vollendeten zweiten Lebensjahr.

(3) Horte sind Tageseinrichtungen für Schul Kinder.

(4) Krippen sind Einrichtungen zur Betreuung und Förderung von Kindern bis zum vollendeten dritten Lebensjahr.

(5) Kindertagespflege wird von einer geeigneten Tagespflegeperson in ihrem Haushalt oder im Haushalt der oder des Personensorgeberechtigten oder in anderen geeigneten Räumen außer in Kindertagesstätten geleistet. Soweit die sonstigen Voraussetzungen vorliegen, können von einer Tagespflegeperson bis zu fünf Kinder in Kindertagespflege betreut werden.

(6) Über die notwendige Tagesbetreuung in Kindergärten, Horten, Krippen oder Kindertagespflege hinaus, können andere geeignete Tageseinrichtungen zur Verfügung stehen.

## **§ 2 Grundsätze der Erziehung, Bildung und Betreuung in Kindertagesstätten**

(1) Kindertagesstätten sollen die Gesamtentwicklung des Kindes fördern und durch allgemeine und gezielte erzieherische Hilfen und Bildungsangebote sowie durch differenzierte Erziehungsarbeit die körperliche, geistige und seelische Entwicklung des Kindes anregen, seine Gemeinschaftsfähigkeit fördern und soziale Benachteiligungen möglichst ausgleichen. Hierzu ist die Beobachtung und Dokumentation der kindlichen Entwicklungsprozesse unter Beachtung der trägerspezifischen Konzeption und des Datenschutzes erforderlich. Diese sind zugleich Grundlage für Entwicklungsgespräche mit den Eltern.

(2) Die Tagesbetreuung von Kindern soll sich an den Bedürfnissen der Kinder und ihrer Familien orientieren. Kindertagesstätten sollen mit den Eltern oder sonstigen Erziehungsberechtigten bei der Erziehung des Kindes zusammenarbeiten und mit ihnen erzieherische Probleme und Bedürfnisse des Kindes erörtern. Sie sollen auf Inanspruchnahme notwendiger Hilfen auch in Fällen von Vernachlässigung, Misshandlung oder sexuellem Missbrauch von Kindern hinwirken und dabei mit den Jugendämtern und sonstigen geeigneten Stellen vertrauensvoll zusammenarbeiten.

(3) Kindertagesstätten haben auch die Aufgabe, bei der Früherkennung von Entwicklungsrückständen und Behinderungen mitzuwirken. Für die gemeinsame Erziehung behinderter und nicht behinderter Kinder soll eine ausreichende Anzahl geeigneter Plätze in Kindertagesstätten vorhanden sein; die Plätze sollen auch entsprechend den allgemein anerkannten Regeln der Technik so weit wie möglich barrierefrei im Sinne des § 2 Abs. 3 des Landesgesetzes zur Gleichstellung behinderter Menschen gestaltet sein.

## **§ 2a Übergang zur Grundschule**

(1) Der Kindergarten soll in dem Jahr, welches der Schulpflicht unmittelbar vorausgeht, möglichst von allen Kindern besucht werden. Hierauf wirken die Träger der öffentlichen Jugendhilfe hin.

(2) In diesem Kindergartenjahr wird nach Maßgabe der jeweiligen Konzeption insbesondere der Übergang zur Grundschule vorbereitet und über die allgemeine Förderung nach § 2 hinaus die Sprachentwicklung der Kinder beobachtet und durch gezielte Bildungsangebote gefördert.

(3) Die Kindergärten arbeiten mit den Grundschulen zur Information und Abstimmung ihrer jeweiligen Bildungskonzepte zusammen. Hierzu werden geeignete Kooperationsformen, wie Arbeitsgemeinschaften, gegenseitige Hospitationen und gemeinsame Fortbildungen, zwischen Kindergärten und Grundschulen vereinbart.

## **§ 3 Mitwirkung der Eltern**

(1) Die Eltern und sonstigen Erziehungsberechtigten der die Kindertagesstätte besuchenden Kinder wirken durch die Elternversammlung und den Elternausschuss an der Erziehungs- und Bildungsarbeit der Kindertagesstätte mit.

(2) Die Elternversammlung besteht aus den Eltern und sonstigen Erziehungsberechtigten der die Kindertagesstätte besuchenden Kinder. Sie erörtert grundsätzliche, die Kindertagesstätte betreffende Fragen und wählt den Elternausschuss.

(3) Der Elternausschuss hat die Aufgabe, den Träger und die Leitung der Kindertagesstätte zu beraten; er gibt Anregungen für die Gestaltung und Organisation der Arbeit der Kindertagesstätte. Er ist vor wesentlichen Entscheidungen zu hören.

(4) Elternausschüsse sollen sich örtlich und überörtlich sowie landesweit zusammenschließen, sie werden hierbei von den örtlichen und überörtlichen Trägern der Jugendhilfe unterstützt.

## **§ 4 Öffnungszeiten**

Die Öffnungszeiten der Kindertagesstätten sind vom Träger unter Berücksichtigung des Wohls der Kinder festzulegen. Den Bedürfnissen insbesondere erwerbstätiger Eltern ist nach Möglichkeit Rechnung zu tragen.

**Zweiter Abschnitt  
Angebote der Tagesbetreuung**

**§ 5 Angebote im Kindergarten**

(1) Kinder haben vom vollendeten zweiten Lebensjahr bis zum Schuleintritt Anspruch auf Erziehung im Kindergarten. Das Jugendamt hat zu gewährleisten, dass für jedes Kind rechtzeitig ein Kindergartenplatz in zumutbarer Entfernung zur Verfügung steht.

(2) Die Verpflichtung nach Absatz 1 erstreckt sich auf ein Angebot vor- und nachmittags. Den Wünschen der Eltern nach Angeboten, die auch die Betreuung über Mittag mit Mittagessen einschließen, soll Rechnung getragen werden.

**§ 6 Tagesbetreuung von Schulkindern**

Soweit eine durchgehende Betreuung von Schulkindern bis zum vollendeten 14. Lebensjahr nicht im Rahmen der Schule erfolgt, soll das Jugendamt eine bedarfsgerechte Bereitstellung von Plätzen in Horten, in anderen für diese Altersgruppe geeigneten Kindertagesstätten oder in Kindertagespflege gewährleisten.

**§ 7 Tagesbetreuung von Kleinkindern**

Für eine Betreuung von Kindern, die noch keinen Anspruch auf Aufnahme in einen Kindergarten haben, soll das Jugendamt die bedarfsgerechte Bereitstellung von Plätzen in für diese Altersgruppe geeigneten Kindertagesstätten oder in Kindertagespflege gewährleisten.

**§ 8 Modelleinrichtungen**

Das fachlich zuständige Ministerium kann mit dem Träger einer Kindertagesstätte Vereinbarungen über die Erprobung pädagogischer und anderer Modelle treffen. Für Modelleinrichtungen kann das Land die Personalkosten bis zur vollen Höhe übernehmen.

**Dritter Abschnitt  
Planung und Sicherstellung**

**§ 9 Bedarfsplanung**

(1) Das Jugendamt gewährleistet, dass in seinem Bezirk die nach den Bestimmungen der §§ 5 bis 7 erforderlichen Kindertagesstätten zur Verfügung stehen. Es legt im Benehmen mit der Schulbehörde in einem Bedarfsplan fest, in welchen Gemeinden und in welcher Art, Anzahl und Größe Kindertagesstätten unter Berücksichtigung voraussehbarer Entwicklungen vorhanden sein müssen; im Bedarfsplan soll auch bestimmt werden, an welchen Standorten neue Plätze einzurichten sind und wie dem Bedarf an für eine gemeinsame Erziehung behinderter und nicht behinderter Kinder geeigneten Plätzen Rechnung zu tragen ist. Auf die Standorte der Schulen ist Rücksicht zu nehmen. Der Bedarfsplan ist jährlich fortzuschreiben.

(2) Durch Anzahl und Standort der Kindergärten muss sichergestellt sein, dass für jedes Kind zur Erfüllung des Anspruchs nach § 5 ein Platz in einem Kindergarten zur Verfügung steht, der ohne lange Wege oder Anfahrten besucht werden kann. In allen Gemeinden sollen deshalb Kindergärten vorgesehen werden, soweit dies nach der Anzahl der Kinder möglich ist.

(3) Im Bedarfsplan sind Plätze in Kindergärten getrennt nach Teilzeitplätzen, die vor- und nachmittags angeboten werden, und nach Ganztagsplätzen mit Mittagessen auszuweisen. Der Bedarf an Ganztagsplätzen ist entsprechend den Bedürfnissen der Familien unter besonderer Berücksichtigung der Anliegen erwerbstätiger und in Ausbildung stehender Eltern zu ermitteln.

(4) Die Bedarfsplanung zur Erfüllung der Verpflichtungen nach den §§ 6 und 7 erfolgt unter vorrangiger Berücksichtigung von Angeboten schulischer Ganztagsbetreuung und der in Kindergärten für diese Altersgruppen zur Verfügung stehenden Plätze. Den Bedürfnissen der Familien, insbesondere den Anliegen erwerbstätiger und in Ausbildung stehender Eltern, soll Rechnung getragen werden.

(5) Unbeschadet der weitergehenden Rechte des Jugendhilfeausschusses nach § 71 Abs. 3 Satz 2 des Achten Buches Sozialgesetzbuch legt das Jugendamt mit seinen Vorschlägen zum Haushaltsplan eine Aufstellung der nach Absatz 1 vorgesehenen Baumaßnahmen vor. Die bereitgestellten Mittel werden nach einem Durchführungsplan verteilt.

**§ 9a Qualitätssicherung und Qualitätsentwicklung**

Die Träger der öffentlichen Jugendhilfe sollen die Qualität der Förderung in Einrichtungen, die in den Bedarfsplan aufgenommen wurden, durch geeignete Maßnahmen sicherstellen und weiterentwickeln. Diese Sicherstellungsverpflichtung gilt insbesondere für Förderangebote nach § 2a Abs. 2.



## § 10 Trägerschaft

(1) Das Jugendamt wirkt darauf hin, dass die im Bedarfsplan ausgewiesenen Kindertagesstätten durch anerkannte Träger der freien Jugendhilfe errichtet und betrieben werden. Elterninitiativen können im Bedarfsplan ausgewiesene Kindertagesstätten errichten und betreiben, wenn sie als Träger der freien Jugendhilfe anerkannt sind. Auf eine bedarfsgerechte Vielfalt von Trägern ist hinzuwirken. Der Träger muss bereit und in der Lage sein, eine bedarfsgerechte und geeignete Einrichtung zu schaffen und die erforderliche Eigenleistung zu erbringen.

(2) Findet sich kein Träger der freien Jugendhilfe für einen im Bedarfsplan vorgesehenen Kindergarten, ist die Übernahme der Trägerschaft Aufgabe der Gemeinde als Pflichtaufgabe der Selbstverwaltung. Bei anderen im Bedarfsplan vorgesehenen Kindertagesstätten soll in Landkreisen das Jugendamt die Gemeinde anregen, die Trägerschaft als freiwillige öffentliche Aufgabe zu übernehmen. Im Bedarfsfall kann die Trägerschaft von der Verbandsgemeinde oder einem Zweckverband übernommen werden.

(3) Betriebe und öffentliche Einrichtungen, die für den Bedarf ihrer Angehörigen und Mitarbeiter ein besonderes Interesse an einer standortgebundenen Kindertagesstätte haben, ohne anerkannte Träger der freien Jugendhilfe zu sein, können für deren Errichtung und Betrieb auf Grund besonderer Vereinbarung mit dem Träger des Jugendamts Förderung wie für eine im Bedarfsplan ausgewiesene Kindertagesstätte erhalten, soweit dieser dadurch an anderer Stelle von im Bedarfsplan vorgesehenen Maßnahmen entlastet wird.

(4) Betriebe und öffentliche Einrichtungen können für den Bedarf ihrer Angehörigen und Mitarbeiter mit dem Jugendamt die Belegung von Plätzen in Kindertagesstätten des Bedarfsplanes vereinbaren. Eine Vereinbarung mit Trägern von Kindertagesstätten bedarf der Genehmigung des Jugendamtes. Bestandteil der Vereinbarung ist die angemessene Beteiligung des Betriebes oder der öffentlichen Einrichtung an den Kosten des Trägers. Werden diese Belegplätze an Kinder mit einem Wohnsitz in Rheinland-Pfalz außerhalb des Jugendamtsbezirks vergeben, so kann das Jugendamt beim Land Zuweisungen zur Erstattung der von ihm anteilig getragenen Personalkosten beantragen. Dies gilt auch für Belegplätze in Einrichtungen nach Absatz 3.

## § 11 Beförderung

Landkreise sowie Städte mit eigenem Jugendamt haben als Pflichtaufgabe der Selbstverwaltung die Beförderung von Kindern vom vollendeten dritten Lebensjahr bis zum Schuleintritt, für die kein Platz in einem wohnungsnahen Kindergarten zur Verfügung steht und die deshalb einen Kindergarten in einer anderen Gemeinde oder in einem anderen Gemeindeteil besuchen, zu gewährleisten und die hieraus entstehenden Kosten zu tragen. Für Kinder vom vollendeten zweiten bis zum vollendeten dritten Lebensjahr können die Landkreise und Städte nach Satz 1 die Beförderung im Rahmen der vorhandenen Kapazitäten übernehmen, wenn die Erziehungsberechtigten die Aufsicht sicherstellen.

## Vierter Abschnitt Aufbringung der Kosten

### § 12 Personalkosten

(1) Personalkosten der Kindertagesstätte im Sinne dieses Gesetzes sind die angemessenen Aufwendungen des Trägers der Einrichtung für

1. Vergütungen, Unterhaltsbeihilfen und Sonderleistungen auf der Grundlage des Bundesangestelltentarifvertrages (BAT) und den diesen ergänzenden, ändernden oder ersetzenden Tarifverträgen oder auf der Grundlage von vergleichbaren Vergütungsregelungen sowie das Gestellungsgeld nach Einzelverträgen,
2. Arbeitgeberanteile zur Sozialversicherung nach den gesetzlichen Bestimmungen,
3. Arbeitgeberanteile zur zusätzlichen Altersversorgung und
4. die Fortbildung und Fachberatung

des Personals im Erziehungs- und Wirtschaftsdienst. Bei Mitgliedern einer religiösen Gemeinschaft werden die ihrer Ausbildung und Tätigkeit entsprechenden Regelungen des BAT und den diesen ergänzenden, ändernden oder ersetzenden Tarifverträgen zugrunde gelegt.

(2) Die Personalkosten der im Bedarfsplan ausgewiesenen Kindertagesstätten werden durch Elternbeiträge, Eigenleistungen des Trägers, Zuweisungen des Landes und Zuwendungen des Trägers des Jugendamtes und der Gemeinden aufgebracht.

(3) Die Eigenleistung des Trägers soll

1. für Kindergärten nach § 1 Abs. 2 in kommunaler Trägerschaft in der Regel 15 v. H.,
2. für Kindergärten nach § 1 Abs. 2 in freier oder anderer Trägerschaft in der Regel 12,5 v. H.,
3. für Kindergärten mit einem Angebot nach § 1 Abs. 2 in Verbindung mit § 9 Abs. 3 Satz 2 (Ganztagsplätze mit Mittagessen) in kommunaler Trägerschaft, wenn mindestens 15 Ganztagsplätze vorgehalten werden, in der Regel 12,5 v. H.,
4. für Kindergärten mit einem Angebot nach § 1 Abs. 2 in Verbindung mit § 9 Abs. 3 Satz 2 (Ganztagsplätze mit Mittagessen) in freier oder anderer Trägerschaft, wenn mindestens 15 Ganztagsplätze vorgehalten werden, in der Regel 10 v. H.,
5. für Kindertagesstätten nach § 1 Abs. 3 und 6 in kommunaler, freier oder anderer Trägerschaft in der Regel 10 v. H.,

6. für Kindertagesstätten nach § 1 Abs. 4 in kommunaler, freier oder anderer Trägerschaft in der Regel 5 v. H. der Personalkosten decken.

Träger von Kindergärten nach § 1 Abs. 2 mit einem altersgemischten Angebot, die Gruppen für Kinder unter drei Jahren mit mindestens acht Plätzen oder Hortgruppen mit mindestens 15 Plätzen bilden könnten, werden zur Berechnung der Eigenleistung so gestellt, als hätten sie diese Gruppen gebildet. Satz 1 gilt entsprechend.

Werden in altersgemischten Gruppen Plätze für mindestens drei und höchstens sechs Kinder zwischen dem vollendeten zweiten und dritten Lebensjahr geschaffen, entfällt die Eigenleistung des Trägers für das dafür zusätzlich erforderliche Personal.

(4) Das Land gewährt für Kindertagesstätten Zuweisungen an die Träger der Jugendämter, wenn die erforderlichen personellen und sachlichen Voraussetzungen erfüllt sind. Sie betragen

1. 27,5 v. H. der Personalkosten für Kindergärten nach Absatz 3 Satz 1 Nr. 1,
2. 30 v. H. der Personalkosten für Kindergärten nach Absatz 3 Satz 1 Nr. 2,
3. 30 v. H. der Personalkosten für Kindergärten nach Absatz 3 Satz 1 Nr. 3,
4. 32,5 v. H. der Personalkosten für Kindergärten nach Absatz 3 Satz 1 Nr. 4,
5. 35 v. H. der Personalkosten für Kindertagesstätten nach Absatz 3 Satz 1 Nr. 5 und
6. 45 v. H. der Personalkosten für Kindertagesstätten nach Absatz 3 Satz 1 Nr. 6.

Das Land erstattet in den Fällen des Absatzes 3 Satz 4 den Trägeranteil.

Das fachlich zuständige Ministerium kann zur Erprobung neuer Finanzierungsmodelle und im Rahmen von Sonderprogrammen Abweichungen von Satz 2 mit den örtlichen Trägern der öffentlichen Jugendhilfe vereinbaren.

(5) Das Land gewährt Zuweisungen an die Träger der Jugendämter zum Ausgleich der Beitragsfreiheit im Kindergarten. Der Berechnung der Zuweisung werden die Zahlen der ganztags und Teilzeit betreuten Kinder des Jugendamtsbezirks zugrunde gelegt. Diese Zahlen werden jeweils mit den vom Jugendamt für Ganztagsplätze und Teilzeitplätze in Kindergärten im Jahr 2006 erhobenen Elternbeiträgen multipliziert und die durchschnittlichen Beitragsübernahmen oder Beitragserlasse des Jugendamtes nach § 90 Abs. 3 des Achten Buches Sozialgesetzbuch im Jahr 2006 abgezogen. Bei den Jugendämtern, die nach dem 1. Januar 2006 keine Anhebung der Elternbeiträge im Kindergarten vorgenommen haben, werden die Erstattungsleistungen um 1,5 v. H. aufgestockt. Es erfolgt eine jährliche Anpassung an die Tarifentwicklung. Die Erstattungsleistungen werden am 1. September 2008 um 1 v. H. aufgestockt.

(6) Die durch Elternbeiträge, Eigenleistungen des Trägers und Zuweisungen des Landes nicht gedeckten Personalkosten werden durch Zuwendungen des Trägers des Jugendamts ausgeglichen. Die im Einzugsbereich der Kindertagesstätte liegenden Gemeinden sollen sich im Rahmen ihrer Finanzkraft beteiligen; die Zuwendung des Trägers des Jugendamts vermindert sich entsprechend.

### **§ 12a Betreuungsbonus**

(1) Werden in einer Verbandsgemeinde, einer verbandsfreien Gemeinde, einer großen kreisangehörigen oder einer kreisfreien Stadt am 31. Dezember eines Jahres mehr als 10 v. H. der zweijährigen Kinder in Kindertagesstätten nach § 1 Abs. 2, 4 oder 6 betreut, zahlt das Land einen Betreuungsbonus.

(2) Der Betreuungsbonus für jedes betreute zweijährige Kind beträgt 1 000,00 EUR. Von dieser Summe werden 70 v. H. an das Jugendamt, in dessen Bezirk die Gebietskörperschaft nach Absatz 1 liegt, gezahlt. Das Jugendamt leitet von dem Betreuungsbonus 45 v. H. an die Träger seines Bezirks nach der Zahl der durch die Einrichtungen des Trägers betreuten zweijährigen Kinder weiter. 30 v. H. werden zur Finanzierung der Landeszuweisungen nach § 12 Abs. 4 im Haushalt des Landes bereitgestellt.

(3) Werden in einer Gebietskörperschaft nach Absatz 1 am 31. Dezember eines Jahres mehr als 40 v. H. der zweijährigen Kinder in Kindertagesstätten nach § 1 Abs. 2, 4 oder 6 betreut, erhöht sich der Betreuungsbonus für jedes betreute zweijährige Kind über diesem Vomhundertsatz auf 2 050,00 EUR. Die Aufteilung der Summe erfolgt nach Absatz 2 Satz 2 bis 4.

(4) Werden in einem Jugendamtsbezirk am 31. Dezember eines Jahres insgesamt mehr als 10 v. H. der zweijährigen Kinder in Kindertagesstätten nach § 1 Abs. 2, 4 oder 6 betreut, so erhält das Jugendamt eine Bonuszahlung in Höhe von 700,00 EUR für zweijährige Kinder, die in Kindertagespflege betreut werden und für die das Jugendamt eine Geldleistung im Sinne des § 23 Abs. 2 des Achten Buches Sozialgesetzbuch gewährt. Die Zahl der in Kindertagespflege betreuten zweijährigen Kinder wird ermittelt durch Division der Summe der vom Jugendamt insgesamt gezahlten Geldleistungen nach § 23 Abs. 2 des Achten Buches Sozialgesetzbuch durch 45 000,00 EUR.

(5) Die Betreuungsboni nach den Absätzen 1 bis 4 bleiben bei der Aufbringung der Personalkosten nach §12 unberücksichtigt.

### **§ 13 Elternbeiträge**

(1) Die Träger der im Bedarfsplan ausgewiesenen Kindertagesstätten erheben Elternbeiträge zur anteiligen Deckung der Personalkosten. Für Mittagessen wird ein gesonderter Beitrag erhoben.

(2) Das Jugendamt setzt nach Anhörung der Spitzenverbände der freien Wohlfahrtspflege für alle Kindergärten seines Bezirks die Elternbeiträge fest. Sie sind so zu bemessen, dass sie bis zu 17,5 v. H. der Personalkosten der Kindergärten im Bezirk des Jugendamts decken. Der Elternbeitrag ist für Familien mit zwei und drei Kindern nach der Zahl der Kinder zu ermäßigen, für Familien mit vier und mehr Kindern ist in der Regel kein Elternbeitrag zu erheben; maßgebend ist die Zahl der Kinder, für die die Familie Kindergeld oder vergleichbare Leistungen erhält. Bei der Festsetzung des Elternbeitrages sowie der Ermäßigung für Mehrkindfamilien kann das Einkommen berücksichtigt werden. Bei Familien mit geringem Einkommen kann in besonderen Ausnahmefällen der Elternbeitrag auch über die in § 90 Abs. 3 und 4 des Achten Buches Sozialgesetzbuch getroffene Regelung hinaus ermäßigt werden.

(3) Vom 1. September 2007 bis 31. August 2008 ist der Besuch des Kindergartens für Kinder beitragsfrei, die vor dem 1. September 2002 geboren wurden. Für Kinder, die zum Schuljahr 2008/2009 vorzeitig in die Schule aufgenommen werden, wird der Beitrag für den in Satz 1 genannten Zeitraum erstattet. Vom 1. September 2008 bis 31. August 2009 ist der Besuch des Kindergartens für Kinder beitragsfrei, die vor dem 1. September 2004 geboren wurden. Vom 1. September 2009 bis 31. Juli 2010 ist der Besuch des Kindergartens für Kinder beitragsfrei, die vor dem 1. September 2006 geboren wurden. Ab dem 1. August 2010 ist der Besuch des Kindergartens für Kinder vom vollendeten zweiten Lebensjahr an beitragsfrei.

(4) Für andere Kindertagesstätten werden die Elternbeiträge vom Jugendamt nach Anhörung der Spitzenverbände der freien Wohlfahrtspflege festgesetzt. Die Beiträge sind unter Berücksichtigung von Einkommen und Kinderzahl zu staffeln. Für Kinder vor Vollendung des zweiten Lebensjahres und für Schulkinder, die einen Kindergarten besuchen, setzt das Jugendamt die Elternbeiträge entsprechend fest. Absatz 2 Satz 5 gilt entsprechend.

#### **§ 14 Sachkosten**

Die laufenden Sachkosten der Kindertagesstätte sind vom Träger der Kindertagesstätte aufzubringen. Laufende Sachkosten im Sinne dieses Gesetzes sind alle Aufwendungen, die nicht Personalkosten nach § 12 Abs. 1 sind.

#### **§ 15 Neu- und Umbau von Kindertagesstätten**

(1) Das Jugendamt hat den Träger bei der Bau- und Finanzierungsplanung zu beraten und zu unterstützen. Es hat die für den Schutz von Kindern und Jugendlichen in Einrichtungen nach den §§ 45 bis 48 des Achten Buches Sozialgesetzbuch in Kindertagesstätten zuständige Behörde und den zuständigen Unfallversicherungsträger rechtzeitig zu beteiligen.

(2) Der Träger ist für die Aufbringung der Bau- und Ausstattungskosten einer Kindertagesstätte verantwortlich. Der Träger des Jugendamtes hat sich entsprechend seiner Verantwortung für die Sicherstellung ausreichender und bedarfsgerechter Kindertagesstätten an den notwendigen Kosten angemessen zu beteiligen. Bei Kindertagesstätten freier Träger sollen die im Einzugsbereich liegenden Gemeinden entsprechend ihrer Finanzkraft zur Deckung der Kosten beitragen.

### **Fünfter Abschnitt Schlussbestimmungen**

#### **§ 16 Ermächtigungen**

(1) Das fachlich zuständige Ministerium wird ermächtigt, durch Rechtsverordnung

1. nähere Regelungen über die Wahl, Zusammensetzung, Größe und Aufgaben des Elternausschusses nach § 3, die Bedarfsplanung nach § 9, die personellen und sachlichen Voraussetzungen nach § 12 Abs. 4, insbesondere über die personelle Besetzung, die Gruppengröße und pauschalierte Erstattung der Trägeranteile sowie die Erstattung nach § 12 Abs. 5 und § 12a zu treffen und
2. die für die Gewährung von Zuweisungen nach § 12 Abs. 4 und 5 und § 12a zuständige Behörde zu bestimmen.

(2) Die zur Durchführung dieses Gesetzes und der auf Grund dieses Gesetzes erlassenen Rechtsverordnungen erforderlichen Verwaltungsvorschriften erlässt das fachlich zuständige Ministerium.

#### **§ 17 Inkrafttreten**

(1) Dieses Gesetz tritt mit Ausnahme der §§ 5 und 16 am 1. August 1991 in Kraft. § 5 tritt am 1. August 1993 in Kraft, § 16 tritt am Tage nach der Verkündung in Kraft.

(2) Gleichzeitig tritt das Kindergartengesetz vom 15. Juli 1970 (GVBl. S. 237), zuletzt geändert durch Gesetz vom 8. Juni 1990 (GVBl. S. 122), BS 216-10, außer Kraft.

**Landesverordnung zur Ausführung des Kindertagesstättengesetzes**  
vom 31. März 1998 (GVBl. S. 124),

zuletzt geändert durch die Erste Landesverordnung zur Änderung der Landesverordnung zur Ausführung des Kindertagesstättengesetzes vom 27. Dezember 2005 (GVBl. S. 574), BS 216-10-2. Aufgrund des § 16 Abs. 1 des Kindertagesstättengesetzes vom 15. März 1991 (GVBl. S. 79), zuletzt geändert durch Artikel 1 der Verordnung vom 27. Dezember 2005 (GVBl. S. 574), wird verordnet:

**Teil 1**

**Planung, Gruppengröße und Personalbesetzung**

**§ 1 Planungsgrundsätze**

Der Bedarfsplan nach § 9 des Kindertagesstättengesetzes wird vom Jugendamt einheitlich für alle Kindertagesstätten nach Anhörung der anerkannten Träger der freien Jugendhilfe und der Gemeinden erstellt. Bei der Bedarfsplanung sind die örtlichen Lebensbedingungen, insbesondere die Sozialstruktur sowie die voraussehbare Entwicklung des Einzugsbereiches zu berücksichtigen.

**§ 2 Kindergärten**

(1) Die Bedarfsplanung muss den Erfordernissen zur Erfüllung des Rechtsanspruchs auf einen Kindergartenplatz in zumutbarer Entfernung entsprechen. Im Bedarfsplan sollen wahlweise neben Teilzeitplätzen mit Vor- und Nachmittagsangebot gemäß § 5 Abs. 2 Satz 1 des Kindertagesstättengesetzes auch Plätze mit einem verlängerten Vormittagsangebot und einer Betreuung über Mittag mit Mittagessen vorgesehen werden. Zudem ist eine ausreichende Zahl von Plätzen zur ganztägigen Betreuung mit Mittagessen (Ganztagsplätze) auszuweisen.

(2) Bei der Bedarfsplanung soll von einer Gruppengröße von 25 Kindern, bei Gruppen mit einem überwiegenden Anteil an Ganztagsplätzen von 22 Kindern ausgegangen werden. Die Gruppengröße kann bei einer Aufnahme behinderter Kinder reduziert werden. Gruppen mit weniger als 15 Kindern sollen nur in Ausnahmefällen vorgesehen werden.

(3) Bei altersgemischten Gruppen sollen

1. bei Aufnahme ab drei Kindern anderer Altersgruppen eine angemessene Reduzierung der Gruppengröße vorgenommen werden, bei einer zusätzlichen Aufnahme von Kleinkindern gilt als Richtwert 15 Kinder, oder
2. bei Aufnahme von drei oder vier Kindern zwischen dem vollendeten zweiten und dritten Lebensjahr zusätzlich eine viertel Mitarbeiterstelle und
3. bei Aufnahme von fünf oder sechs Kindern zwischen dem vollendeten zweiten und dritten Lebensjahr zusätzlich eine halbe Mitarbeiterstelle

je Gruppe vorgesehen werden.

4) Die personelle Regelbesetzung im Kindergarten beträgt 1,75 Erziehungskräfte je Gruppe. Hiernach sind für den Erziehungsdienst je Gruppe eine Stelle für die Gruppenleitung und eine dreiviertel Mitarbeiterstelle vorzusehen. Bei Kindergärten mit nur einer Gruppe ist neben der Stelle für die Gruppenleitung eine ganze Mitarbeiterstelle vorzusehen. In Kindergärten mit Ganztagsplätzen ist zusätzlich eine viertel Mitarbeiterstelle für mindestens fünf sowie für je weitere zehn Ganztagsplätze vorzusehen. Die Stellen können auf mehrere Erziehungskräfte aufgeteilt werden.

(5) Mit Zustimmung des Jugendamtes kann zusätzliches Erziehungspersonal eingesetzt werden, insbesondere wenn:

1. die Öffnungszeit unter anderem zur ganztägigen Betreuung von Kindern (Ganztagsplätze) mehr als sieben Stunden täglich beträgt, sofern dem zusätzlichen Personalbedarf nicht bereits nach Absatz 4 Satz 4 Rechnung getragen ist,
2. Kinder aufgenommen werden, für die ein höherer Betreuungsaufwand besteht (z. B. behinderte Kinder, Kinder aus sozialen Brennpunkten, altersgemischte Gruppen),
3. die Kindergartenleitung teilweise oder ganz für die Leitungsarbeit freigestellt werden soll,
4. bei einem hohen Anteil an Kindern mit Migrationshintergrund eine geeignete Fachkraft mit interkultureller Kompetenz eingesetzt werden soll,
5. zur besonderen Förderung von Aussiedlerkindern, die nicht oder nur unzureichend deutsch sprechen und sich in die für sie fremde Umgebung eingewöhnen müssen, eine zusätzliche Stelle für mindestens zwölf, eine halbe Stelle für mindestens sechs Aussiedlerkinder eingerichtet werden soll,
6. zur Vermittlung der französischen Sprache im Kindergarten eine französische Erziehungskraft eingesetzt werden soll; der Kindergarten soll im Einzugsbereich einer Grundschule liegen, die die französische Spracharbeit fortführt.

Liegen bei einem Kindergarten gleichzeitig mehrere Voraussetzungen für eine Erhöhung der personellen Besetzung vor, wird vom Jugendamt mit dem Träger ein auf die Einrichtung bezogener besonderer Personalschlüssel vereinbart.

6) Bei schwachem Nachmittagsbesuch soll der Träger unter Berücksichtigung eines ausreichenden Angebotes an Betreuung über Mittag mit Mittagessen sowie der Notwendigkeit einer besonderen pädagogischen Förderung und der angemessenen Verfügungszeit im Einvernehmen mit dem Jugendamt und dem Landesamt für Soziales, Jugend und Versorgung in der Regel eine Personalanpassung vornehmen.

### **§ 3 Tagesbetreuung von Schulkindern**

- (1) Die Bedarfsplanung für die Tagesbetreuung von Schulkindern hat insbesondere die Zahl der Kinder von Alleinerziehenden und von Eltern, die beide erwerbstätig sind oder in Ausbildung stehen, zu berücksichtigen. Das Angebot soll mindestens der im Bedarfsplan für Kindergärten ausgewiesenen Zahl der Plätze mit Betreuung über Mittag entsprechen. Die Bedarfsplanung ist mit den Angeboten schulischer Betreuung abzustimmen.
- (2) Im Bedarfsplan ist festzulegen, inwieweit die notwendigen Plätze in Horten, in Kindergärten, in anderen geeigneten Kindertagesstätten oder in Kindertagespflege bereitgestellt werden sollen.
- (3) Die Gruppengröße im Hort beträgt in der Regel 15 bis 20 Kinder.
- (4) Für den Erziehungsdienst im Hort sind je Gruppe grundsätzlich eine Stelle für die Gruppenleitung und eine halbe Mitarbeiterstelle vorzusehen. Beträgt die tägliche Öffnungszeit weniger als sieben Stunden, soll die personelle Besetzung im Benehmen mit dem Jugendamt angemessen verringert werden.
- (5) § 2 Abs. 5 Satz 1 Nr. 1 bis 5 und Satz 2 sowie § 7 Abs. 3 gelten entsprechend.

### **§ 4 Tagesbetreuung von Kleinkindern**

- (1) Die Bedarfsplanung für die Tagesbetreuung von Kleinkindern hat insbesondere die Zahl der Kinder von Alleinerziehenden und von Eltern, die beide erwerbstätig sind oder in Ausbildung stehen, zu berücksichtigen.
- (2) Im Bedarfsplan ist festzulegen, inwieweit die notwendigen Plätze in Kindergärten, Krippen oder in anderen geeigneten Kindertagesstätten oder in Kindertagespflege bereitgestellt werden sollen.
- (3) Die Gruppengröße in Krippen beträgt in der Regel acht bis zehn Kinder.
- (4) Für den Erziehungsdienst sind je Gruppe grundsätzlich zwei Stellen vorzusehen, von denen eine mit einer zur Gruppenleitung befähigten Erziehungskraft besetzt sein muss
- (5) § 2 Abs. 5 Satz 1 Nr. 1 bis 3 und Satz 2 gelten entsprechend.

### **§ 5 Spiel- und Lernstuben**

- (1) Spiel- und Lernstuben sind Kindertagesstätten in sozialen Brennpunkten, die Kinder aller Altersgruppen unter Berücksichtigung ihrer besonderen Lebensbedingungen und des sozialen Umfelds fördern. Spiel- und Lernstuben sollen in der Regel ganztägig geöffnet sein. Darüber hinaus ist es erforderlich, dass die notwendige Gemeinwesenarbeit fachlich sichergestellt wird und dass die Spiel- und Lernstuben mit den Grundschulen zusammenarbeiten.
- (2) Für den Erziehungsdienst ist in der Regel für jeweils zehn Kinder, die die Spiel- und Lernstube regelmäßig besuchen, eine Stelle vorzusehen. Ab 30 Kindern soll mit Zustimmung des Jugendamtes eine zusätzliche Stelle für den Erziehungsdienst und die Leitungsaufgaben vorgesehen werden. Die Stellen müssen mit Erziehungskräften besetzt sein, deren berufliche Qualifikation mindestens der einer staatlich anerkannten Erzieherin oder eines staatlich anerkannten Erziehers mit Berufserfahrung entspricht.

## **Teil 2 Zuweisungen des Landes**

### **§ 6 Voraussetzungen**

- (1) Die Träger der Jugendämter erhalten Zuweisungen des Landes als Betreuungsbonus, zur Beitragserstattung und zu den Personalkosten der Kindertagesstätten, wenn die Organisation und personelle Ausstattung der einzelnen Kindertagesstätten den Bestimmungen dieser Verordnung und die fachlichen Voraussetzungen des Personals der jeweils geltenden Vereinbarung mit den Spitzenverbänden der freien Wohlfahrtspflege und den kommunalen Spitzenverbänden entsprechen. Das Landesamt für Soziales, Jugend und Versorgung kann Ausnahmen von den in § 2 Abs. 2 genannten Obergrenzen zulassen. Die Träger der Jugendämter erhalten Zuweisungen des Landes für Sprachfördermaßnahmen nach § 2 a Abs. 2 Kindertagesstättengesetz; das Nähere regelt das fachlich zuständige Ministerium durch Verwaltungsvorschrift.
- (2) Über die personelle Besetzung nach den §§ 2 bis 5 hinaus werden je Kindertagesstätte die Personalkosten für in der Regel je eine Erziehungskraft im Berufspraktikum und eine Vorpraktikantin oder einen Vorpraktikanten berücksichtigt. Das Gleiche gilt auch für die angemessenen Kosten für eine Person, die ein freiwilliges soziales Jahr nach dem Gesetz zur Förderung eines freiwilligen sozialen Jahres vom 15. Juli 2002 (BGBl. I S. 2596) in der jeweils geltenden Fassung leistet.
- (3) Als Kräfte im Wirtschaftsdienst gelten ausschließlich Reinigungs- und Küchenpersonal.
- (4) Die nachgewiesenen Kosten der Fortbildung und Fachberatung werden bis zur Höhe von 0,8 v. H., bei Kindertagesstätten mit nur einer Gruppe bis zur Höhe von 1 v. H. der übrigen zuwendungsfähigen Personalkosten berücksichtigt.

(5) Die für die jeweilige Kindertagesstätte vorgesehene personelle Besetzung ist grundsätzlich während des ganzen Jahres durch geeignete Erziehungskräfte sicherzustellen. Bei eingruppigen Kindertagesstätten hat der Träger sicherzustellen, dass während der Betreuungszeit zwei Erziehungskräfte gleichzeitig anwesend sind. Eine Unterschreitung der personellen Besetzung infolge von Erziehungsurlaub, längerer Krankheit oder Ausscheiden von Erziehungskräften muss umgehend, spätestens nach sechs Monaten, ausgeglichen werden. Die Vertretung kann auch durch eine Kraft erfolgen, die nicht die fachlichen Voraussetzungen nach Absatz 1 erfüllt. Zusätzliche Personalkosten für notwendige Vertretungen von Erziehungs- oder Wirtschaftskräften werden bei der Zuweisung berücksichtigt.

(6) Die Kosten für zusätzliches Personal nach § 2 Abs. 5 werden frühestens ab dem Monat der Antragstellung beim Jugendamt berücksichtigt.

### **§ 7 Höhe der Zuweisungen des Landes**

(1) Die Höhe der Zuweisungen des Landes zu den Personalkosten für Kindergärten, einschließlich der Personalkosten für altersgemischte Gruppen, sowie für Horte und Krippen ergibt sich aus den jeweiligen Bestimmungen des Kindertagesstättengesetzes.

(2) Für Spiel- und Lernstuben beträgt die Zuweisung des Landes 40 v. H. der Personalkosten.

(3) In den Fällen des § 2 Abs. 5 Satz 1 Nr. 4 bis 6 kann die Zuweisung des Landes zur Entlastung des Trägers und der Eltern mit Zustimmung des Landesamtes für Soziales, Jugend und Versorgung im Rahmen verfügbarer Haushaltsmittel bis zu 60 v. H. der Personalkosten betragen.

(4) Die Erstattung der Trägeranteile an den Personalkosten für Personalaufstockungen in altersgemischten Gruppen nach § 2 Abs. 3 Nr. 2 und 3 orientiert sich an den durchschnittlichen Arbeitgeberkosten für eine Erziehungskraft. Diese werden auf 39 000,00 EUR pro Jahr festgelegt und alle drei Jahre durch die oberste Landesjugendbehörde nach Anhörung der Trägerorganisationen an die jeweilige Tarifentwicklung angepasst.

### **§ 8 Zuständigkeit**

(1) Zuständige Behörde für die Gewährung der Zuweisungen des Landes nach dieser Verordnung ist das Landesamt für Soziales, Jugend und Versorgung.

(2) Das Jugendamt prüft bei jedem Antrag auf Zuwendungen zu den Personalkosten und zur Beitragserstattung die Einhaltung des Kindertagesstättengesetzes und dieser Verordnung; es hat bei eigenen Einrichtungen die Einhaltung zu gewährleisten. Das Jugendamt erteilt über den Zuschuss einen vorläufigen Bewilligungsbescheid, zahlt die bewilligten Mittel aus und prüft den Verwendungsnachweis. Bei eigenen Einrichtungen des Trägers des Jugendamtes erfolgt die Prüfung des Verwendungsnachweises durch das Landesamt für Soziales, Jugend und Versorgung.

(3) Das Jugendamt übersendet dem Landesamt für Soziales, Jugend und Versorgung bis spätestens 30. Juni eines jeden Kalenderjahres einen Gesamtverwendungsnachweis nach vorgegebenem Formblatt über die im abgelaufenen Jahr für die einzelnen Kindertagesstätten aufgewandten Landesmittel. Diese sind getrennt nach Kindergärten, einschließlich altersgemischter Gruppen, sowie nach Krippen, Horten und anderen Kindertagesstätten auszuweisen. Die Erstattung der Elternbeiträge ist gesondert auszuweisen.

(4) Die vorläufige Jahreszuweisung an das Jugendamt wird in der Regel in drei Abschlagszahlungen Anfang Februar, Juni und Oktober gezahlt. Die Höhe bestimmt sich nach der letzten Abschlagszahlung des Vorjahres. Auf Antrag des Jugendamtes können die Abschlagszahlungen erhöht werden, wenn der Mittelbedarf, insbesondere wegen Tarifsteigerungen oder infolge der Neueröffnung oder der Erweiterung von Einrichtungen, wesentlich höher ist.

(5) Das Jugendamt beantragt beim Landesamt für Soziales, Jugend und Versorgung bis zum 15. März den Betreuungsbonus für das Vorjahr. Hierfür weisen die Träger der Einrichtungen dem Jugendamt bis zum 31. Januar die durch sie zum 31. Dezember des Vorjahres betreuten zweijährigen Kinder nach; Absatz 2 Satz 1 und 3 gilt entsprechend. Die Träger der Einrichtungen weisen dem Jugendamt erstmals bis zum 31. Januar 2007 die durch sie am 31. Dezember 2006 betreuten Kinder nach.

(6) Soweit durch diese Verordnung nichts anderes geregelt ist, gelten die Bestimmungen zu § 44 Abs. 1 der Verwaltungsvorschrift zum Vollzug der Landeshaushaltsordnung vom 20. Dezember 2002 (MinBl. 2003 S. 22, 324) in der jeweils geltenden Fassung.

### **Teil 3**

### **Schlussbestimmung**

### **§ 9 In-Kraft-Treten**

Diese Verordnung tritt am 2. Januar 2006 in Kraft.

**Sozialgesetzbuch (SGB) - Achtes Buch (VIII)**  
**- Kinder- und Jugendhilfe - (Artikel 1 des**  
**Gesetzes v. 26. Juni 1990, BGBl. I S. 1163)**  
**- Auszug -**

Das Achte Buch Sozialgesetzbuch – Kinder und Jugendhilfe – in der Fassung der Bekanntmachung vom 11. September 2012 (BGBl. I S. 2022), das zuletzt durch Artikel 2 Absatz 8 des Gesetzes vom 21. Januar 2015 (BGBl. I S. 10) geändert worden ist

Zweites Kapitel  
Leistungen der Jugendhilfe  
Dritter Abschnitt  
Förderung von Kindern in Tageseinrichtungen und in Kindertagespflege

- § 22 Grundsätze der Förderung
- § 22a Förderung in Tageseinrichtungen
- § 23 Förderung in Kindertagespflege
- § 24 Anspruch auf Förderung in Tageseinrichtungen und in Kindertagespflege
- § 25 Unterstützung selbstorganisierter Förderung von Kindern
- § 26 Landesrechtsvorbehalt

**§ 22 Grundsätze der Förderung**

(1) Tageseinrichtungen sind Einrichtungen, in denen sich Kinder für einen Teil des Tages oder ganztägig aufhalten und in Gruppen gefördert werden. Kindertagespflege wird von einer geeigneten Tagespflegeperson in ihrem Haushalt oder im Haushalt des Personensorgeberechtigten geleistet. Das Nähere über die Abgrenzung von Tageseinrichtungen und Kindertagespflege regelt das Landesrecht. Es kann auch regeln, dass Kindertagespflege in anderen geeigneten Räumen geleistet wird.

(2) Tageseinrichtungen für Kinder und Kindertagespflege sollen

1. die Entwicklung des Kindes zu einer eigenverantwortlichen und gemeinschaftsfähigen Persönlichkeit fördern,
2. die Erziehung und Bildung in der Familie unterstützen und ergänzen,
3. den Eltern dabei helfen, Erwerbstätigkeit und Kindererziehung besser miteinander vereinbaren zu können.

(3) Der Förderungsauftrag umfasst Erziehung, Bildung und Betreuung des Kindes und bezieht sich auf die soziale, emotionale, körperliche und geistige Entwicklung des Kindes. Er schließt die Vermittlung orientierender Werte und Regeln ein. Die Förderung soll sich am Alter und Entwicklungsstand, den sprachlichen und sonstigen Fähigkeiten, der Lebenssituation sowie den Interessen und Bedürfnissen des einzelnen Kindes orientieren und seine ethnische Herkunft berücksichtigen.

**§ 22a Förderung in Tageseinrichtungen**

(1) Die Träger der öffentlichen Jugendhilfe sollen die Qualität der Förderung in ihren Einrichtungen durch geeignete Maßnahmen sicherstellen und weiterentwickeln. Dazu gehören die Entwicklung und der Einsatz einer pädagogischen Konzeption als Grundlage für die Erfüllung des Förderungsauftrags sowie der Einsatz von Instrumenten und Verfahren zur Evaluation der Arbeit in den Einrichtungen.

(2) Die Träger der öffentlichen Jugendhilfe sollen sicherstellen, dass die Fachkräfte in ihren Einrichtungen zusammenarbeiten

1. mit den Erziehungsberechtigten und Tagespflegepersonen zum Wohl der Kinder und zur Sicherung der Kontinuität des Erziehungsprozesses,
2. mit anderen kinder- und familienbezogenen Institutionen und Initiativen im Gemeinwesen, insbesondere solchen der Familienbildung und -beratung,
3. mit den Schulen, um den Kindern einen guten Übergang in die Schule zu sichern und um die Arbeit mit Schulkindern in Horten und altersgemischten Gruppen zu unterstützen.

Die Erziehungsberechtigten sind an den Entscheidungen in wesentlichen Angelegenheiten der Erziehung, Bildung und Betreuung zu beteiligen.

(3) Das Angebot soll sich pädagogisch und organisatorisch an den Bedürfnissen der Kinder und ihrer Familien orientieren. Werden Einrichtungen in den Ferienzeiten geschlossen, so hat der Träger der öffentlichen Jugendhilfe für die Kinder, die nicht von den Erziehungsberechtigten betreut werden können, eine anderweitige Betreuungsmöglichkeit sicherzustellen.

(4) Kinder mit und ohne Behinderung sollen, sofern der Hilfebedarf dies zulässt, in Gruppen gemeinsam gefördert werden. Zu diesem Zweck sollen die Träger der öffentlichen Jugendhilfe mit den Trägern der Sozialhilfe bei der Planung, konzeptionellen Ausgestaltung und Finanzierung des Angebots zusammenarbeiten.

(5) Die Träger der öffentlichen Jugendhilfe sollen die Realisierung des Förderauftrags nach Maßgabe der Absätze 1 bis 4 in den Einrichtungen anderer Träger durch geeignete Maßnahmen sicherstellen.

### **§ 23 Förderung in Kindertagespflege**

(1) Die Förderung in Kindertagespflege nach Maßgabe von § 24 umfasst die Vermittlung des Kindes zu einer geeigneten Tagespflegeperson, soweit diese nicht von der erziehungsberechtigten Person nachgewiesen wird, deren fachliche Beratung, Begleitung und weitere Qualifizierung sowie die Gewährung einer laufenden Geldleistung an die Tagespflegeperson.

(2) Die laufende Geldleistung nach Absatz 1 umfasst

1. die Erstattung angemessener Kosten, die der Tagespflegeperson für den Sachaufwand entstehen,
2. einen Betrag zur Anerkennung ihrer Förderungsleistung nach Maßgabe von Absatz 2a,
3. die Erstattung nachgewiesener Aufwendungen für Beiträge zu einer Unfallversicherung sowie die hälftige Erstattung nachgewiesener Aufwendungen zu einer angemessenen Alterssicherung der Tagespflegeperson und
4. die hälftige Erstattung nachgewiesener Aufwendungen zu einer angemessenen Krankenversicherung und Pflegeversicherung.

(2a) Die Höhe der laufenden Geldleistung wird von den Trägern der öffentlichen Jugendhilfe festgelegt, soweit Landesrecht nicht etwas anderes bestimmt. Der Betrag zur Anerkennung der Förderungsleistung der Tagespflegeperson ist leistungsgerecht auszugestalten. Dabei sind der zeitliche Umfang der Leistung und die Anzahl sowie der Förderbedarf der betreuten Kinder zu berücksichtigen.

(3) Geeignet im Sinne von Absatz 1 sind Personen, die sich durch ihre Persönlichkeit, Sachkompetenz und Kooperationsbereitschaft mit Erziehungsberechtigten und anderen Tagespflegepersonen auszeichnen und über kindgerechte Räumlichkeiten verfügen. Sie sollen über vertiefte Kenntnisse hinsichtlich der Anforderungen der Kindertagespflege verfügen, die sie in qualifizierten Lehrgängen erworben oder in anderer Weise nachgewiesen haben.

(4) Erziehungsberechtigte und Tagespflegepersonen haben Anspruch auf Beratung in allen Fragen der Kindertagespflege. Für Ausfallzeiten einer Tagespflegeperson ist rechtzeitig eine andere Betreuungsmöglichkeit für das Kind sicherzustellen. Zusammenschlüsse von Tagespflegepersonen sollen beraten, unterstützt und gefördert werden.

### **§ 24 Anspruch auf Förderung in Tageseinrichtungen und in Kindertagespflege**

(1) Ein Kind, das das erste Lebensjahr noch nicht vollendet hat, ist in einer Einrichtung oder in Kindertagespflege zu fördern, wenn

1. diese Leistung für seine Entwicklung zu einer eigenverantwortlichen und gemeinschaftsfähigen Persönlichkeit geboten ist oder
2. die Erziehungsberechtigten
  - a) einer Erwerbstätigkeit nachgehen, eine Erwerbstätigkeit aufnehmen oder Arbeit suchend sind,
  - b) sich in einer beruflichen Bildungsmaßnahme, in der Schulausbildung oder Hochschulausbildung befinden oder
  - c) Leistungen zur Eingliederung in Arbeit im Sinne des Zweiten Buches erhalten.

Lebt das Kind nur mit einem Erziehungsberechtigten zusammen, so tritt diese Person an die Stelle der Erziehungsberechtigten. Der Umfang der täglichen Förderung richtet sich nach dem individuellen Bedarf.

(2) Ein Kind, das das erste Lebensjahr vollendet hat, hat bis zur Vollendung des dritten Lebensjahres Anspruch auf frühkindliche Förderung in einer Tageseinrichtung oder in Kindertagespflege. Absatz 1 Satz 3 gilt entsprechend.

(3) Ein Kind, das das dritte Lebensjahr vollendet hat, hat bis zum Schuleintritt Anspruch auf Förderung in einer Tageseinrichtung. Die Träger der öffentlichen Jugendhilfe haben darauf hinzuwirken, dass für diese Altersgruppe ein bedarfsgerechtes Angebot an Ganztagsplätzen zur Verfügung steht. Das Kind kann bei besonderem Bedarf oder ergänzend auch in Kindertagespflege gefördert werden.



(4) Für Kinder im schulpflichtigen Alter ist ein bedarfsgerechtes Angebot in Tageseinrichtungen vorzuhalten. Absatz 1 Satz 3 und Absatz 3 Satz 3 gelten entsprechend.

(5) Die Träger der öffentlichen Jugendhilfe oder die von ihnen beauftragten Stellen sind verpflichtet, Eltern oder Elternteile, die Leistungen nach den Absätzen 1 bis 4 in Anspruch nehmen wollen, über das Platzangebot im örtlichen Einzugsbereich und die pädagogische Konzeption der Einrichtungen zu informieren und sie bei der Auswahl zu beraten. Landesrecht kann bestimmen, dass die erziehungsberechtigten Personen den zuständigen Träger der öffentlichen Jugendhilfe oder die beauftragte Stelle innerhalb einer bestimmten Frist vor der beabsichtigten Inanspruchnahme der Leistung in Kenntnis setzen.

(6) Weitergehendes Landesrecht bleibt unberührt.

#### **§ 25 Unterstützung selbst organisierter Förderung von Kindern**

Mütter, Väter und andere Erziehungsberechtigte, die die Förderung von Kindern selbst organisieren wollen, sollen beraten und unterstützt werden.

#### **§ 26 Landesrechtsvorbehalt**

Das Nähere über Inhalt und Umfang der in diesem Abschnitt geregelten Aufgaben und Leistungen regelt das Landesrecht. Am 31. Dezember 1990 geltende landesrechtliche Regelungen, die das Kindergartenwesen dem Bildungsbereich zuweisen, bleiben unberührt.



# Veröffentlichungsverzeichnis des Bereiches Stadtentwicklung

- Vergriffene Exemplare können eingesehen werden bei der Stadtbibliothek Ludwigshafen  
oder beim Stadtarchiv Ludwigshafen -

Veröffentlichungen ab 2001 stehen kostenlos zum Download bereit unter  
<http://www.ludwigshafen.de/nachhaltig/stadtentwicklung/veroeffentlichungen/>

---

|          |         |   |           |
|----------|---------|---|-----------|
| ohne Nr. | 2004    | Schulbezirke in Ludwigshafen am Rhein 2003  | 5,00 €    |
| Nr.      | K1/2004 | Dokumentation Zukunftsforum Ludwigshafen 2020   | kostenlos |
| Nr.      | B1/2004 | Bürgerumfrage 2003  | 10,00 €   |
| Nr.      | B2/2004 | Die Kommunalwahlen und die Europawahl am 13.06.2004   | kostenlos |
| Nr.      | B3/2004 | Kindertagesstättenbericht 2003/04   | 5,00 €    |
| Nr.      | B4/2004 | Statistischer Jahresbericht 2003<br>Entwicklung von Bevölkerung, Bautätigkeit, Beschäftigung,<br>Arbeitslosigkeit und Sozialhilfebezug im Jahr 2003                             | 5,00 €    |
| Nr.      | B5/2004 | Mietspiegel der Stadt Ludwigshafen - Fortschreibung 2004  | 4,00 €    |
|          |         |   |           |
| Nr.      | B1/2005 | Hilfe zum Lebensunterhalt in Ludwigshafen - Leistungsbezieherinnen<br>und -bezieher 2000 - 2003   | 7,50 €    |
| Nr.      | B2/2005 | Kindertagesstättenbericht 2004/2005<br>Grundlagendaten zur Ausbauplanung<br>Tagesbetreuungsausbaugesetz sowie Landesprogramm<br>„Zukunftschance Kinder - Bildung von Anfang an“ | 5,00 €    |
| Nr.      | B3/2005 | Bundtagswahlen am 18. September 2005  | kostenlos |
| Nr.      | B4/2005 | Statistischer Jahresbericht 2004<br>Entwicklung von Bevölkerung, Bautätigkeit, Beschäftigung,<br>Arbeitslosigkeit und Sozialhilfebezug im Jahr 2004                             | 5,00 €    |
|          |         |   |           |
| Nr.      | K1/2006 | Schulentwicklungsplanung 2006   | 5,00 €    |
| Nr.      | K2/2006 | Entwicklungskonzept Innenstadt Ludwigshafen am Rhein<br>- nur als CD erhältlich -   | 10,00 €   |
| Nr.      | B1/2006 | Zukunftsforum Ludwigshafen 2020<br>- Dokumentation 1. Bilanztreffen November 2005   | kostenlos |
| Nr.      | B2/2006 | Die Landtagswahl am 26. März 2006   | kostenlos |
| Nr.      | B3/2006 | Statistischer Jahresbericht 2005<br>Entwicklung von Bevölkerung, Wohnungsbautätigkeit,<br>Beschäftigung und Arbeitslosigkeit im Jahr 2005                                       | 5,00 €    |
| Nr.      | B4/2006 | Kindertagesstättenbericht 2005/06   | 5,00 €    |
| Nr.      | B5/2006 | Zukunftsforum 2020<br>- Dokumentation 2. Bilanztreffen September 2006 -   | kostenlos |
| Nr.      | B6/2006 | Mietspiegel der Stadt Ludwigshafen 2006   | 5,00 €    |
|          |         |   |           |
| Nr.      | B1/2007 | Arbeitslose und Leistungsberechtigte mit Anspruch auf<br>Grundsicherung für Arbeitssuchende (SGB II) im Jahr 2005   | 7,50 €    |
| Nr.      | B2/2007 | Schulentwicklungsbericht 2006/07  | 5,00 €    |
| Nr.      | B3/2007 | Statistischer Jahresbericht 2006<br>Entwicklung von Bevölkerung, Wohnungsbautätigkeit,<br>Beschäftigung und Arbeitslosigkeit im Jahr 2006/07                                    | 5,00 €    |
| Nr.      | B4/2007 | Kindertagesstättenbericht 2006/07<br>- Quantitative Aspekte der Tagesbetreuung von Kindern -  | 5,00 €    |
| Nr.      | B5/2007 | Einwohnerprognose Ludwigshafen am Rhein 2020  | 5,00 €    |

# Veröffentlichungsverzeichnis des Bereiches Stadtentwicklung

- Vergriffene Exemplare können eingesehen werden bei der Stadtbibliothek Ludwigshafen  
oder beim Stadtarchiv Ludwigshafen -

Veröffentlichungen ab 2001 stehen kostenlos zum Download bereit unter  
<http://www.ludwigshafen.de/nachhaltig/stadtentwicklung/veroeffentlichungen/>

|          |         |   |        |
|----------|---------|---|--------|
| Nr.      | B1/2008 | Schulentwicklungsbericht 2007/2008  | 5,00 € |
| Nr.      | B2/2008 | Passantenzählung 2007 in der Ludwigshafener City  | 5,00 € |
| Nr.      | B3/2008 | Statistischer Jahresbericht 2007  | 5,00 € |
|          |         | Entwicklung von Bevölkerung, Wohnungsbautätigkeit,<br>Beschäftigung und Arbeitslosigkeit im Jahr 2007 |        |
| Nr.      | B4/2008 | Kindertagesstättenbericht 2007/08   |        |
|          |         | - Quantitative Aspekte der Tagesbetreuung von Kindern -   | 5,00 € |
| Nr.      | B5/2008 | Mietspiegel der Stadt Ludwigshafen - Fortschreibung 2008  | 5,00 € |
| Nr.      | B6/2008 | Zukunftsforum Ludwigshafen 2020   | 5,00 € |
|          |         | - Dokumentation 3. Bilanztreffen September 2008   |        |
| ohne Nr. | 2008    | Schulbezirke in Ludwigshafen am Rhein - Fortschreibung 2008   | 5,00 € |

## **Informationen zur Stadtentwicklung**

|     |        |   |           |
|-----|--------|---|-----------|
| Nr. | 1/2009 | Schulentwicklungsplan 2009  | 5,00 €    |
|     |        | - Gesamtkonzept Realschule Plus, IGS, GTS -   |           |
| Nr. | 2/2009 | Stadtumbau Ludwigshafen - Statusbericht 2007  | 5,00 €    |
|     |        | Laufende Beobachtung des Stadtumbauprozesses der<br>Ludwigshafener Innenstadt   |           |
| Nr. | 3/2009 | Die Kommunalwahlen und die Europawahl am 07.Juni 2009   | kostenlos |
| Nr. | 4/2009 | Struktur und Entwicklung der Wirtschaft in Ludwigshafen 2000-2007   | 7,50 €    |
| Nr. | 5/2009 | Kindertagesstättenbericht 2008/09 - Quantitative Aspekte der<br>Tagesbetreuung von Kindern -                                    | 5,00 €    |
| Nr. | 6/2009 | Schulentwicklungsbericht 2008/09  | 5,00 €    |
| Nr. | 7/2009 | Die Bundestagswahl am 27.Sept. 2009   | kostenlos |
| Nr. | 8/2009 | Statistischer Jahresbericht 2008  | 5,00 €    |
|     |        | Entwicklung von Bevölkerung, Wohnungsbautätigkeit,<br>Beschäftigung und Arbeitslosigkeit im Jahr 2008                           |           |
| Nr. | 1/2010 | Stadtumbau Ludwigshafen - Statusbericht 2008 -<br>Laufende Beobachtung des Stadtumbauprozesses<br>der Ludwigshafener Innenstadt | 5,00 €    |
| Nr. | 2/2010 | Passantenzählung 2009 - Passanten in der Ludwigshafener City -  | 5,00 €    |
| Nr. | 3/2010 | Schulentwicklungsbericht 2009/10  | 5,00 €    |
| Nr. | 4/2010 | Kindertagesstättenbericht 2009/10 - Quantitative Aspekte der<br>Tagesbetreuung von Kindern                                      | 5,00 €    |
| Nr. | 5/2010 | Mietspiegel der Stadt Ludwigshafen 2010   | 5,00 €    |
| Nr. | 6/2010 | Statistischer Jahresbericht 2009  | 5,00 €    |
|     |        | Entwicklung von Bevölkerung, Wohnungsbautätigkeit,<br>Beschäftigung und Arbeitslosigkeit im Jahr 2009                           |           |
| Nr. | 7/2010 | Stadtumbau Ludwigshafen Statusbericht 2009<br>Laufende Beobachtung des Stadtumbauprozesses der<br>Ludwigshafener Innenstadt     | 5,00 €    |
| Nr. | 8/2010 | Einwohnerprognose Ludwigshafen am Rhein 2025  | 5,00 €    |

# Veröffentlichungsverzeichnis des Bereiches Stadtentwicklung

- Vergriffene Exemplare können eingesehen werden bei der Stadtbibliothek Ludwigshafen  
oder beim Stadtarchiv Ludwigshafen -

Veröffentlichungen ab 2001 stehen kostenlos zum Download bereit unter  
<http://www.ludwigshafen.de/nachhaltig/stadtentwicklung/veroeffentlichungen/>

---

|     |         |   |           |
|-----|---------|---|-----------|
| Nr. | 1/2011  | Ludwigshafen und seine Stadtteile<br>Förderprogramme, Städtebauliche Erneuerung,<br>Quartiersentwicklung und Quartiersprojekte<br>- Eine Bestandsaufnahme - | 5,00 €    |
| Nr. | 2/2011  | Schulentwicklungsbericht 2010/11  | 5,00 €    |
| Nr. | 3/2011  | Die Landtagswahl am 27. März 2011   | kostenlos |
| Nr. | 4/2011  | Kindertagesstättenbericht 2010/11 - Quantitative Aspekte der<br>Tagesbetreuung von Kindern  | 5,00 €    |
| Nr. | 5/2011  | Bewältigung des Strukturwandels - Ludwigshafen im Vergleich<br>mit sieben industriell geprägten Großstädten   | 5,00 €    |
| Nr. | 6/2011  | Stadtumbau Ludwigshafen Statusbericht 2010<br>Laufende Beobachtungen des Stadtumbauprozesses der<br>Ludwigshafener Innenstadt                               | 5,00 €    |
| Nr. | 7/2011  | Statistischer Jahresbericht 2010<br>Entwicklung von Bevölkerung, Wohnungsbautätigkeit,<br>Beschäftigung und Arbeitslosigkeit im Jahr 2010                   | 5,00 €    |
| Nr. | 1/2012  | Bürgerumfrage 2011<br>„Leben in Ludwigshafen“ -Textteil-  | 5,00 €    |
| Nr. | 1/2012  | Bürgerumfrage 2011<br>„Leben in Ludwigshafen“ -Tabellenteil-  | 5,00 €    |
| Nr. | 2/2012  | Einzelhandels- und Zentrenkonzept Ludwigshafen 2011   | 5,00 €    |
| Nr. | 3/2012  | Schulentwicklungsbericht 2011/12  | 5,00 €    |
| Nr. | 4/2012  | Stadtumbau Ludwigshafen Statusbericht 2011<br>Laufende Beobachtungen des Stadtumbauprozesses der<br>Ludwigshafener Innenstadt                               | 5,00 €    |
| Nr. | 5/2012  | Kindertagesstättenbericht 2011/12 - Quantitative Aspekte der<br>Tagesbetreuung von Kindern  | 5,00 €    |
| Nr. | 6/2012  | Statistischer Jahresbericht 2011<br>Entwicklung von Bevölkerung, Wohnungsbautätigkeit,<br>Beschäftigung und Arbeitslosigkeit im Jahr 2011                   | 5,00 €    |
| Nr. | 7/2012  | Passantenaufkommen in der Ludwigshafener City 2011  | 5,00 €    |
| Nr. | 8/2012  | Räumliche Gliederungen in Ludwigshafen am Rhein<br>Aufbau und Erläuterungen   | 5,00 €    |
| Nr. | 9/2012  | Mietspiegel der Stadt Ludwigshafen 2012 -Fortschreibung-  | 5,00 €    |
| Nr. | 10/2012 | Nahversorgung im Wandel<br>Lebensmittelangebot und Drogerien in Ludwigshafen 2001 - 2011/12   | 5,00 €    |

# Veröffentlichungsverzeichnis des Bereiches Stadtentwicklung

- Vergriffene Exemplare können eingesehen werden bei der Stadtbibliothek Ludwigshafen  
oder beim Stadtarchiv Ludwigshafen -

Veröffentlichungen ab 2001 stehen kostenlos zum Download bereit unter  
<http://www.ludwigshafen.de/nachhaltig/stadtentwicklung/veroeffentlichungen/>

---

|     |        |   |           |
|-----|--------|---|-----------|
| Nr. | 1/2013 | Abschlussbericht Urban II   | 5,00 €    |
| Nr. | 2/2013 | Straßenverzeichnis der Stadt Ludwigshafen am Rhein  | 5,00 €    |
| Nr. | 3/2013 | Stadtumbau Ludwigshafen Statusbericht 2012<br>Laufende Beobachtungen des Stadtumbauprozesses der<br>Ludwigshafener Innenstadt                         | 5,00 €    |
| Nr. | 4/2013 | Kindertagesstättenbericht 2012/13 - Quantitative Aspekte der<br>Tagesbetreuung von Kindern  | 5,00 €    |
| Nr. | 5/2013 | Schulentwicklungsbericht 2012/13  | 5,00 €    |
| Nr. | 6/2013 | Kulturbericht 2012  | 5,00 €    |
| Nr. | 7/2013 | Die Bundestagswahl am 22. September 2013  | kostenlos |
| Nr. | 8/2013 | Statistischer Jahresbericht 2012<br>Entwicklung von Bevölkerung, Wohnungsbautätigkeit,<br>Beschäftigung und Arbeitslosigkeit im Jahr 2012             | 5,00 €    |
|     |        |   |           |
| Nr. | 1/2014 | Der PKW-Bestand in Ludwigshafen zwischen 1990 und 2012  | 5,00 €    |
| Nr. | 2/2014 | Straßenverzeichnis der Stadt Ludwigshafen am Rhein  | 5,00 €    |
| Nr. | 3/2014 | 100 Jahre Städtestatistik in Ludwigshafen am Rhein  | 7,00 €    |
| Nr. | 4/2014 | Bürgerumfrage 2013  | 5,00 €    |
| Nr. | 5/2014 | Kommunalwahlen 2014   | kostenlos |
| Nr. | 6/2014 | Statistisches Jahrbuch 2014   | 10,00 €   |
| Nr. | 7/2014 | Kindertagesstättenbericht 2013/14<br>Quantitative Aspekte der Tagesbetreuung von Kindern  | 5,00 €    |
| Nr. | 8/2014 | Stadtumbau Ludwigshafen Statusbericht 2013<br>Laufende Beobachtung des Stadtumbauprozesses der<br>Ludwigshafener Innenstadt                           | 5,00 €    |
| Nr. | 9/2014 | Statistischer Jahresbericht 2013<br>Entwicklung von Bevölkerung, Wohnungsbautätigkeit,<br>Beschäftigung, Wirtschaft und Arbeitslosigkeit im Jahr 2013 | 5,00 €    |
|     |        |   |           |
| Nr. | 1/2015 | Mietspiegel der Stadt Ludwigshafen 2015   | 5,00 €    |
| Nr. | 2/2015 | Die Passantenfrequenz 2012 bis 2014 in Ludwigshafen   | 5,00 €    |
| Nr. | 3/2015 | Stadtumbau Ludwigshafen Statusbericht 2014<br>Laufende Beobachtung des Stadtumbauprozesses der<br>Ludwigshafener Innenstadt                           | 5,00 €    |